

PREFEITURA MUNICIPAL DE SANTA LUZIA DO NORTE
RELATÓRIO RESUMIDO DA EXECUÇÃO ORÇAMENTÁRIA
BALANÇO ORÇAMENTÁRIO
ORÇAMENTOS FISCAL E DA SEGURIDADE SOCIAL
JANEIRO A FEVEREIRO 2026 / BIMESTRE JANEIRO-FEVEREIRO

RREO - ANEXO I (LRF, Art. 52, inciso I, alíneas "a" e "b" do inciso II e § 1º)

R\$ 1,00

RECEITAS	PREVISÃO INICIAL	PREVISÃO ATUALIZADA (a)	RECEITA REALIZADAS				SALDO A REALIZAR (a-c)
			NO BIMESTRE (b)	% (b/a)	ATÉ O BIMESTRE (c)	% (c/a)	
RECEITAS (EXCETO INTRA-ORÇAMENTÁRIAS) (I)	81.365.746,00	81.365.746,00	11.362.616,69	13,96	11.362.616,69	13,96	70.003.129,31
RECEITAS CORRENTES.	71.076.774,00	71.076.774,00	11.362.616,69	15,99	11.362.616,69	15,99	59.714.157,31
IMPOSTOS, TAXAS E CONTRIBUIÇÕES DE MELHORIA	3.452.868,00	3.452.868,00	407.299,84	11,80	407.299,84	11,80	3.045.568,16
IMPOSTOS	3.296.549,00	3.296.549,00	362.068,24	10,98	362.068,24	10,98	2.934.480,76
TAXAS	156.319,00	156.319,00	45.231,60	28,94	45.231,60	28,94	111.087,40
CONTRIBUIÇÕES	2.312.971,00	2.312.971,00	425.814,58	18,41	425.814,58	18,41	1.887.156,42
CONTRIBUIÇÕES SOCIAIS	1.645.574,00	1.645.574,00	313.626,73	19,06	313.626,73	19,06	1.331.947,27
CONTRIBUIÇÃO PARA O CUSTEIO DO SERVIÇO DE ILUMINAÇÃO PÚBLICA	667.397,00	667.397,00	112.187,85	16,81	112.187,85	16,81	555.209,15
RECEITA PATRIMONIAL	319.382,00	319.382,00	76.355,65	23,91	76.355,65	23,91	243.026,35
VALORES MOBILIÁRIOS	319.382,00	319.382,00	76.355,65	23,91	76.355,65	23,91	243.026,35
RECEITA DE SERVIÇOS	703.944,00	703.944,00	0,00	0,00	0,00	0,00	703.944,00
SERVIÇOS ADMINISTRATIVOS E COMERCIAIS GERAIS	703.944,00	703.944,00	0,00	0,00	0,00	0,00	703.944,00
TRANSFERÊNCIAS CORRENTES	63.257.801,00	63.257.801,00	10.422.136,70	16,48	10.422.136,70	16,48	52.835.664,30
TRANSFERÊNCIAS DA UNIÃO E DE SUAS ENTIDADES	44.729.689,00	44.729.689,00	6.869.750,77	15,36	6.869.750,77	15,36	37.859.938,23
TRANSFERÊNCIAS DOS ESTADOS E DO DISTRITO FEDERAL E DE SUAS ENTIDADES	8.675.302,00	8.675.302,00	1.499.683,13	17,29	1.499.683,13	17,29	7.175.618,87
TRANSFERÊNCIAS DE OUTRAS INSTITUIÇÕES PÚBLICAS	9.852.810,00	9.852.810,00	2.052.702,80	20,83	2.052.702,80	20,83	7.800.107,20
OUTRAS RECEITAS CORRENTES	1.029.808,00	1.029.808,00	31.009,92	3,01	31.009,92	3,01	998.798,08
INDENIZAÇÕES, RESTITUIÇÕES E RESSARCIMENTOS	1.029.808,00	1.029.808,00	31.009,92	3,01	31.009,92	3,01	998.798,08
RECEITAS DE CAPITAL	10.288.972,00	10.288.972,00	0,00	0,00	0,00	0,00	10.288.972,00
TRANSFERÊNCIAS DE CAPITAL	10.288.972,00	10.288.972,00	0,00	0,00	0,00	0,00	10.288.972,00
TRANSFERÊNCIAS DA UNIÃO E DE SUAS ENTIDADES	10.288.972,00	10.288.972,00	0,00	0,00	0,00	0,00	10.288.972,00
RECEITAS (INTRA-ORÇAMENTÁRIAS) (II)	5.045.596,00	5.045.596,00	1.014.624,32	20,11	1.014.624,32	20,11	4.030.971,68
SUBTOTAL DAS RECEITAS (III) = (I + II)	86.411.342,00	86.411.342,00	12.377.241,01	14,32	12.377.241,01	14,32	74.034.100,99
OPERAÇÕES DE CRÉDITO / REFINANCIAMENTO (IV)	0,00	0,00	0,00	0,00	0,00	0,00	0,00
OPERAÇÕES DE CRÉDITO - MERCADO INTERNO	0,00	0,00	0,00	0,00	0,00	0,00	0,00
MOBILIÁRIA	0,00	0,00	0,00	0,00	0,00	0,00	0,00
CONTRATUAL	0,00	0,00	0,00	0,00	0,00	0,00	0,00
OPERAÇÕES DE CRÉDITO - MERCADO EXTERNO	0,00	0,00	0,00	0,00	0,00	0,00	0,00
MOBILIÁRIA	0,00	0,00	0,00	0,00	0,00	0,00	0,00
CONTRATUAL	0,00	0,00	0,00	0,00	0,00	0,00	0,00
SUBTOTAL COM REFINANCIAMENTO (V) = (III + IV)	86.411.342,00	86.411.342,00	12.377.241,01	14,32	12.377.241,01	14,32	74.034.100,99
DÉFICIT (VI)1	-	-	-	-	246.364,28	-	-
TOTAL (VII) = (V + VI)	86.411.342,00	86.411.342,00	12.377.241,01	14,32	12.623.605,29	14,61	73.787.736,71
SALDOS DE EXERCÍCIOS ANTERIORES	0,00	0,00	-	-	0,00	-	-
RECURSOS ARRECADADOS EM EXERCÍCIOS ANTERIORES - RPPS	0,00	0,00	-	-	-	-	-
SUPERÁVIT FINANCEIRO UTILIZADO PARA CRÉDITOS ADICIONAIS	-	77,50	-	-	77,50	-	-

DESPESAS	DOTAÇÃO INICIAL (d)	DOTAÇÃO ATUALIZADA (e)	DESPESAS EMPENHADAS		SALDO (g)=(e-f)	DESPESAS LIQUIDADAS		SALDO (i)=(e-h)	DESPESAS PAGAS ATÉ O BIMESTRE (j)	INSCRITAS EM RESTOS A PAGAR NÃO PROCESSADOS (k)
			NO BIMESTRE	ATÉ O BIMESTRE (f)		NO BIMESTRE	ATÉ O BIMESTRE (h)			
DESPESAS (EXCETO INTRA-ORÇAMENTÁRIAS) (VIII)	80.674.221,00	80.592.538,44	13.764.531,91	13.764.531,91	66.828.006,53	11.685.570,24	11.685.570,24	68.906.968,20	9.796.731,41	0,00
DESPESAS CORRENTES	64.088.641,00	64.024.608,44	11.401.350,78	11.401.350,78	52.623.257,66	10.323.438,91	10.323.438,91	53.701.169,53	8.843.736,20	0,00
PESSOAL E ENCARGOS SOCIAIS	33.154.849,00	33.278.841,95	4.095.280,96	4.095.280,96	29.183.560,99	4.095.280,96	4.095.280,96	29.183.560,99	4.090.025,89	0,00
JUROS E ENCARGOS DA DÍVIDA	3.748,00	3.748,00	0,00	0,00	3.748,00	0,00	0,00	3.748,00	0,00	0,00
OUTRAS DESPESAS CORRENTES	30.930.044,00	30.742.018,49	7.306.069,82	7.306.069,82	23.435.948,67	6.228.157,95	6.228.157,95	24.513.860,54	4.753.710,31	0,00
DESPESAS DE CAPITAL	16.553.219,00	16.535.569,00	2.363.181,13	2.363.181,13	14.172.387,87	1.362.131,33	1.362.131,33	15.173.437,67	952.995,21	0,00
INVESTIMENTOS	16.023.081,00	16.005.431,00	2.129.231,21	2.129.231,21	13.876.199,79	1.128.181,41	1.128.181,41	14.877.249,59	719.045,29	0,00
INVERSÕES FINANCEIRAS	97.400,00	97.400,00	0,00	0,00	97.400,00	0,00	0,00	97.400,00	0,00	0,00
AMORTIZAÇÃO DA DÍVIDA	432.738,00	432.738,00	233.949,92	233.949,92	198.788,08	233.949,92	233.949,92	198.788,08	233.949,92	0,00
RESERVA DE CONTINGÊNCIA	32.361,00	32.361,00	-	-	32.361,00	-	-	32.361,00	-	-
DESPESAS (INTRA-ORÇAMENTÁRIAS) (IX)	5.497.976,00	5.579.736,06	938.035,05	938.035,05	4.641.701,01	938.035,05	938.035,05	4.641.701,01	938.035,05	0,00
SUBTOTAL DAS DESPESAS (X) = (VIII + IX)	86.172.197,00	86.172.274,50	14.702.566,96	14.702.566,96	71.469.707,54	12.623.605,29	12.623.605,29	73.787.814,21	10.734.766,46	0,00
AMORTIZAÇÃO DA DÍV. / REFINANCIAMENTO (XI)	0,00	0,00	0,00	0,00	0,00	0,00	0,00	0,00	0,00	0,00
OPERAÇÕES DE CRÉDITO - MERCADO INTERNO	0,00	0,00	0,00	0,00	0,00	0,00	0,00	0,00	0,00	0,00
MOBILIÁRIA	0,00	0,00	0,00	0,00	0,00	0,00	0,00	0,00	0,00	0,00
CONTRATUAL	0,00	0,00	0,00	0,00	0,00	0,00	0,00	0,00	0,00	0,00
OPERAÇÕES DE CRÉDITO - MERCADO EXTERNO	0,00	0,00	0,00	0,00	0,00	0,00	0,00	0,00	0,00	0,00
MOBILIÁRIA	0,00	0,00	0,00	0,00	0,00	0,00	0,00	0,00	0,00	0,00
CONTRATUAL	0,00	0,00	0,00	0,00	0,00	0,00	0,00	0,00	0,00	0,00
SUBTOTAL C/ REFINANCIAMENTO (XII) = (X + XI)	86.172.197,00	86.172.274,50	14.702.566,96	14.702.566,96	71.469.707,54	12.623.605,29	12.623.605,29	73.787.814,21	10.734.766,46	0,00
SUPERÁVIT (XIII)	-	-	-	-	-	-	-	-	1.642.474,55	-
TOTAL (XIV) = (XII + XIII)	86.172.197,00	86.172.274,50	14.702.566,96	-	-	-	-	-	12.377.241,01	0,00
RESERVA DO RPPS	239.145,00	239.145,00	-	-	239.145,00	-	-	239.145,00	-	-


1 O déficit será apurado pela diferença entre a receita realizada e a despesa liquidada nos cinco primeiros bimestres e a despesa empenhada no último bimestre.

RECEITAS INTRA-ORÇAMENTÁRIAS	PREVISÃO INICIAL	PREVISÃO ATUALIZADA (a)	RECEITA REALIZADAS				SALDO A REALIZAR (a-c)
			NO BIMESTRE (b)	% (b/a)	ATÉ O BIMESTRE (c)	% (c/a)	
RECEITAS (INTRA-ORÇAMENTÁRIAS) (II)	5.045.596,00	5.045.596,00	1.014.624,32	20,11	1.014.624,32	20,11	4.030.971,68
RECEITAS CORRENTES	5.045.596,00	5.045.596,00	1.014.624,32	20,11	1.014.624,32	20,11	4.030.971,68
CONTRIBUIÇÕES	5.045.596,00	5.045.596,00	1.014.624,32	20,11	1.014.624,32	20,11	4.030.971,68
CONTRIBUIÇÕES SOCIAIS	5.045.596,00	5.045.596,00	1.014.624,32	20,11	1.014.624,32	20,11	4.030.971,68

DESPESAS INTRA-ORÇAMENTÁRIAS	DOTAÇÃO INICIAL (d)	DOTAÇÃO ATUALIZADA (e)	DESPESAS EMPENHADAS		SALDO (g)=(e-f)	DESPESAS LIQUIDADAS		SALDO (i)=(e-h)	DESPESAS PAGAS ATÉ O BIMESTRE (j)	INSCRITAS EM RESTOS A PAGAR NÃO PROCESSADOS (k)
			NO BIMESTRE	ATÉ O BIMESTRE (f)		NO BIMESTRE	ATÉ O BIMESTRE (h)			
DESPESAS (INTRA-ORÇAMENTÁRIAS) (IX)	5.497.976,00	5.579.736,06	938.035,05	938.035,05	4.641.701,01	938.035,05	938.035,05	4.641.701,01	938.035,05	0,00
DESPESAS CORRENTES	5.439.859,00	5.521.619,06	937.042,66	937.042,66	4.584.576,40	937.042,66	937.042,66	4.584.576,40	937.042,66	0,00
PESSOAL E ENCARGOS SOCIAIS	5.439.859,00	5.521.619,06	937.042,66	937.042,66	4.584.576,40	937.042,66	937.042,66	4.584.576,40	937.042,66	0,00
JUROS E ENCARGOS DA DÍVIDA	0,00	0,00	0,00	0,00	0,00	0,00	0,00	0,00	0,00	0,00
OUTRAS DESPESAS CORRENTES	0,00	0,00	0,00	0,00	0,00	0,00	0,00	0,00	0,00	0,00
DESPESAS DE CAPITAL	58.117,00	58.117,00	992,39	992,39	57.124,61	992,39	992,39	57.124,61	992,39	0,00
INVESTIMENTOS	0,00	0,00	0,00	0,00	0,00	0,00	0,00	0,00	0,00	0,00
INVERSÕES FINANCEIRAS	0,00	0,00	0,00	0,00	0,00	0,00	0,00	0,00	0,00	0,00
AMORTIZAÇÃO DA DÍVIDA	58.117,00	58.117,00	992,39	992,39	57.124,61	992,39	992,39	57.124,61	992,39	0,00
RESERVA DE CONTINGÊNCIA	0,00	0,00	-	-	0,00	-	-	0,00	-	-

LEYLE
CHRISTINE LEITE
LOUREIRO DE
FARIAS:9547710
1415

Assinado de forma digital por LEYLE CHRISTINE LEITE LOUREIRO DE FARIAS:954771014 15



Assinado digitalmente
MÉRCIO JOSÉ TAVARES LOPES
CRC 17.181 AL

FRANCIS
CORREIA
BARROS DE
ARAUJO:009454
03496

Assinado de forma digital por FRANCIS CORREIA BARROS DE ARAUJO:00945403 496

FRANCIS CORREIA BARROS DE ARAUJO
PREFEITO

LEYLE CHRISTINE LEITE L. DE FARIAS
CONTROLADORA GERAL

PREFEITURA MUNICIPAL DE SANTA LUZIA DO NORTE
RELATÓRIO RESUMIDO DA EXECUÇÃO ORÇAMENTÁRIA
DEMONSTRATIVO DA EXECUÇÃO DAS DESPESAS POR FUNÇÃO/SUBFUNÇÃO
ORÇAMENTOS FISCAL E DA SEGURIDADE SOCIAL
JANEIRO A FEVEREIRO 2026 / BIMESTRE JANEIRO-FEVEREIRO

RREO - Anexo 2 (LRF, Art. 52, inciso II, alínea "c")

R\$ 1,00

FUNÇÃO/SUBFUNÇÃO	DOTAÇÃO INICIAL	DOTAÇÃO ATUALIZADA (a)	DESPESAS EMPENHADAS			SALDO (c)=(a-b)	DESPESA LIQUIDADAS			SALDO (e)=(a-d)	RESTOS A PAGAR NÃO PROCESSADOS ¹ (f)
			NO BIMESTRE	ATÉ O BIMESTRE (b)	% (b/total b)		NO BIMESTRE	ATÉ O BIMESTRE (d)	% (d/total d)		
DESPESAS (EXCETO INTRA-ORÇAMENTÁRIAS) (I)	80.913.366,00	80.831.683,44	13.764.531,91	13.764.531,91	93,62	67.067.151,53	11.685.570,24	11.685.570,24	92,57	69.146.113,20	0,00
LEGISLATIVO	1.836.240,00	1.836.240,00	298.986,40	298.986,40	2,03	1.537.253,60	298.986,40	298.986,40	2,37	1.537.253,60	0,00
AÇÃO LEGISLATIVA	1.836.240,00	1.836.240,00	298.986,40	298.986,40	2,03	1.537.253,60	298.986,40	298.986,40	2,37	1.537.253,60	0,00
ADMINISTRAÇÃO	8.415.386,00	8.415.386,00	1.952.758,19	1.952.758,19	13,28	6.462.627,81	1.816.414,40	1.816.414,40	14,39	6.598.971,60	0,00
DEFESA DA ORDEM JÚRIDICA	534.326,00	534.326,00	50.000,00	50.000,00	0,34	484.326,00	50.000,00	50.000,00	0,40	484.326,00	0,00
ADMINISTRAÇÃO GERAL	5.798.414,00	5.798.414,00	1.611.375,50	1.611.375,50	10,96	4.187.038,50	1.522.968,99	1.522.968,99	12,06	4.275.445,01	0,00
ADMINISTRAÇÃO FINANCEIRA	1.884.327,00	1.884.327,00	264.085,85	264.085,85	1,80	1.620.241,15	216.148,57	216.148,57	1,71	1.668.178,43	0,00
CONTROLE INTERNO	198.319,00	198.319,00	27.296,84	27.296,84	0,19	171.022,16	27.296,84	27.296,84	0,22	171.022,16	0,00
ASSISTÊNCIA SOCIAL	4.057.290,00	4.057.290,00	356.512,80	356.512,80	2,42	3.700.777,20	288.320,55	288.320,55	2,28	3.768.969,45	0,00
ADMINISTRAÇÃO GERAL	1.610.456,00	1.635.282,20	189.230,23	189.230,23	1,29	1.446.051,97	160.169,88	160.169,88	1,27	1.475.112,32	0,00
NORMATIZAÇÃO E FISCALIZAÇÃO	396.189,00	396.189,00	45.582,98	45.582,98	0,31	350.606,02	35.051,08	35.051,08	0,28	361.137,92	0,00
ASSISTÊNCIA A CRIANÇA E AO ADOLESCENTE	271.892,00	271.892,00	41.344,93	41.344,93	0,28	230.547,07	41.344,93	41.344,93	0,33	230.547,07	0,00
ASSISTÊNCIA COMUNITÁRIA	847.651,00	822.824,80	36.130,59	36.130,59	0,25	786.694,21	7.530,59	7.530,59	0,06	815.294,21	0,00
SERVIÇOS SOCIOASSISTENCIAIS	908.946,00	908.946,00	44.224,07	44.224,07	0,30	864.721,93	44.224,07	44.224,07	0,35	864.721,93	0,00
FOMENTO AO TRABALHO	22.156,00	22.156,00	0,00	0,00	0,00	22.156,00	0,00	0,00	0,00	22.156,00	0,00
PREVIDÊNCIA SOCIAL	7.141.461,00	7.141.461,00	1.160.481,79	1.160.481,79	7,89	5.980.979,21	1.160.481,79	1.160.481,79	9,19	5.980.979,21	0,00
PREVIDÊNCIA DO REGIMEESTATUTÁRIO	7.141.461,00	7.141.461,00	1.160.481,79	1.160.481,79	7,89	5.980.979,21	1.160.481,79	1.160.481,79	9,19	5.980.979,21	0,00
SAÚDE	14.849.555,00	14.786.945,87	2.168.493,08	2.168.493,08	14,75	12.618.452,79	1.809.066,24	1.809.066,24	14,33	12.977.879,63	0,00
ADMINISTRAÇÃO GERAL	7.202.345,00	7.031.131,22	1.170.909,28	1.170.909,28	7,96	5.860.221,94	931.270,20	931.270,20	7,38	6.099.861,02	0,00
NORMATIZAÇÃO E FISCALIZAÇÃO	34.824,00	34.824,00	0,00	0,00	0,00	34.824,00	0,00	0,00	0,00	34.824,00	0,00
TECNOLOGIA DA INFORMAÇÃO	52.000,00	52.000,00	0,00	0,00	0,00	52.000,00	0,00	0,00	0,00	52.000,00	0,00
ATENÇÃO BÁSICA	5.296.669,00	5.377.109,77	889.253,78	889.253,78	6,05	4.487.855,99	795.702,64	795.702,64	6,30	4.581.407,13	0,00
ASSISTÊNCIA HOSPITALAR E AMBULATORIAL	663.986,00	664.463,20	35.120,80	35.120,80	0,24	629.342,40	18.052,78	18.052,78	0,14	646.410,42	0,00
SUPORTE PROFILÁTICO E TERAPÊUTICO	831.889,00	831.889,00	29.474,64	29.474,64	0,20	802.414,36	20.306,04	20.306,04	0,16	811.582,96	0,00
VIGILANCIA SANITÁRIA	294.267,00	321.953,68	43.734,58	43.734,58	0,30	278.219,10	43.734,58	43.734,58	0,35	278.219,10	0,00
VIGILANCIA EPIDEMIOLÓGICA	473.575,00	473.575,00	0,00	0,00	0,00	473.575,00	0,00	0,00	0,00	473.575,00	0,00
EDUCAÇÃO	23.515.985,00	23.496.911,57	3.586.155,51	3.586.155,51	24,39	19.910.756,06	2.407.669,20	2.407.669,20	19,07	21.089.242,37	0,00
ADMINISTRAÇÃO GERAL	1.060.000,00	1.060.000,00	0,00	0,00	0,00	1.060.000,00	0,00	0,00	0,00	1.060.000,00	0,00
NORMATIZAÇÃO E FISCALIZAÇÃO	181.352,00	181.352,00	0,00	0,00	0,00	181.352,00	0,00	0,00	0,00	181.352,00	0,00
ALIMENTAÇÃO E NUTRIÇÃO	287.391,00	287.391,00	26.928,30	26.928,30	0,18	260.462,70	3.214,00	3.214,00	0,03	284.177,00	0,00
ENSINO FUNDAMENTAL	16.497.886,00	16.461.869,41	3.014.405,75	3.014.405,75	20,50	13.447.463,66	2.120.473,54	2.120.473,54	16,80	14.341.395,87	0,00
EDUCAÇÃO INFANTIL	4.282.343,00	4.116.910,23	317.972,87	317.972,87	2,16	3.798.937,36	148.262,87	148.262,87	1,17	3.968.647,36	0,00
EDUCAÇÃO DE JOVENS E ADULTOS	99.792,00	247.400,66	188.210,66	188.210,66	1,28	59.190,00	97.080,86	97.080,86	0,77	150.319,80	0,00
EDUCAÇÃO ESPECIAL	206.023,00	206.023,00	0,00	0,00	0,00	206.023,00	0,00	0,00	0,00	206.023,00	0,00
TRANSPORTE RODOVIÁRIO	901.198,00	935.965,27	38.637,93	38.637,93	0,26	897.327,34	38.637,93	38.637,93	0,31	897.327,34	0,00
CULTURA	3.049.136,00	3.049.136,00	302.179,09	302.179,09	2,06	2.746.956,91	182.179,09	182.179,09	1,44	2.866.956,91	0,00
ADMINISTRAÇÃO GERAL	838.432,00	838.432,00	69.701,37	69.701,37	0,47	768.730,63	69.701,37	69.701,37	0,55	768.730,63	0,00
PAT. HISTORICO ARTISTICO E ARQUEOLOGICO	53.250,00	53.250,00	0,00	0,00	0,00	53.250,00	0,00	0,00	0,00	53.250,00	0,00
DIFUSÃO CULTURAL	2.157.454,00	2.157.454,00	232.477,72	232.477,72	1,58	1.924.976,28	112.477,72	112.477,72	0,89	2.044.976,28	0,00
DIREITOS DA CIDADANIA	230.000,00	230.000,00	0,00	0,00	0,00	230.000,00	0,00	0,00	0,00	230.000,00	0,00
ADMINISTRAÇÃO GERAL	230.000,00	230.000,00	0,00	0,00	0,00	230.000,00	0,00	0,00	0,00	230.000,00	0,00
URBANISMO	12.724.409,00	13.055.198,01	3.619.015,13	3.619.015,13	24,61	9.436.182,88	3.463.002,65	3.463.002,65	27,43	9.592.195,36	0,00
ADMINISTRAÇÃO GERAL	7.774.254,00	8.373.423,41	3.619.015,13	3.619.015,13	24,61	4.754.408,28	3.463.002,65	3.463.002,65	27,43	4.910.420,76	0,00
INFRA - ESTRUTURA URBANA	4.950.155,00	4.681.774,60	0,00	0,00	0,00	4.681.774,60	0,00	0,00	0,00	4.681.774,60	0,00
HABITAÇÃO	1.646.844,00	1.646.844,00	0,00	0,00	0,00	1.646.844,00	0,00	0,00	0,00	1.646.844,00	0,00
ADMINISTRAÇÃO GERAL	33.743,00	33.743,00	0,00	0,00	0,00	33.743,00	0,00	0,00	0,00	33.743,00	0,00
HABITAÇÃO URBANA	1.613.101,00	1.613.101,00	0,00	0,00	0,00	1.613.101,00	0,00	0,00	0,00	1.613.101,00	0,00
SANEAMENTO	750.000,00	750.000,00	0,00	0,00	0,00	750.000,00	0,00	0,00	0,00	750.000,00	0,00
SANEAMENTO BÁSICO URBANO	750.000,00	750.000,00	0,00	0,00	0,00	750.000,00	0,00	0,00	0,00	750.000,00	0,00
GESTÃO AMBIENTAL	421.134,00	438.784,00	50.000,00	50.000,00	0,34	388.784,00	7.000,00	7.000,00	0,06	431.784,00	0,00
ADMINISTRAÇÃO GERAL	388.134,00	405.784,00	50.000,00	50.000,00	0,34	355.784,00	7.000,00	7.000,00	0,06	398.784,00	0,00
PRESERVAÇÃO E CONSERVAÇÃO AMBIENTAL	33.000,00	33.000,00	0,00	0,00	0,00	33.000,00	0,00	0,00	0,00	33.000,00	0,00

PREFEITURA MUNICIPAL DE SANTA LUZIA DO NORTE
RELATÓRIO RESUMIDO DA EXECUÇÃO ORÇAMENTÁRIA
DEMONSTRATIVO DA EXECUÇÃO DAS DESPESAS POR FUNÇÃO/SUBFUNÇÃO
ORÇAMENTOS FISCAL E DA SEGURIDADE SOCIAL
JANEIRO A FEVEREIRO 2026 / BIMESTRE JANEIRO-FEVEREIRO

RREO - Anexo 2 (LRF, Art. 52, inciso II, alínea "c")

R\$ 1,00

FUNÇÃO/SUBFUNÇÃO	DOTAÇÃO INICIAL	DOTAÇÃO ATUALIZADA (a)	DESPESAS EMPENHADAS			SALDO (c)=(a-b)	DESPESA LIQUIDADAS			SALDO (e)=(a-d)	RESTOS A PAGAR NÃO PROCESSADOS ¹ (f)
			NO BIMESTRE	ATÉ O BIMESTRE (b)	% (b/total b)		NO BIMESTRE	ATÉ O BIMESTRE (d)	% (d/total d)		
AGRICULTURA	400.000,00	51.560,99	0,00	0,00	0,00	51.560,99	0,00	0,00	0,00	51.560,99	0,00
ADMINISTRAÇÃO GERAL	400.000,00	51.560,99	0,00	0,00	0,00	51.560,99	0,00	0,00	0,00	51.560,99	0,00
INDÚSTRIA	195.000,00	195.000,00	15.000,00	15.000,00	0,10	180.000,00	15.000,00	15.000,00	0,12	180.000,00	0,00
ADMINISTRAÇÃO GERAL	195.000,00	195.000,00	15.000,00	15.000,00	0,10	180.000,00	15.000,00	15.000,00	0,12	180.000,00	0,00
COMÉRCIO E SERVIÇOS	36.227,00	36.227,00	0,00	0,00	0,00	36.227,00	0,00	0,00	0,00	36.227,00	0,00
TURISMO	36.227,00	36.227,00	0,00	0,00	0,00	36.227,00	0,00	0,00	0,00	36.227,00	0,00
ENERGIA	63.700,00	63.700,00	0,00	0,00	0,00	63.700,00	0,00	0,00	0,00	63.700,00	0,00
ENERGIA ELÉTRICA	63.700,00	63.700,00	0,00	0,00	0,00	63.700,00	0,00	0,00	0,00	63.700,00	0,00
DESPORTO E LAZER	873.007,00	873.007,00	21.000,00	21.000,00	0,14	852.007,00	3.500,00	3.500,00	0,03	869.507,00	0,00
ADMINISTRAÇÃO GERAL	159.948,00	159.948,00	21.000,00	21.000,00	0,14	138.948,00	3.500,00	3.500,00	0,03	156.448,00	0,00
DESPORTO COMUNITÁRIO	713.059,00	713.059,00	0,00	0,00	0,00	713.059,00	0,00	0,00	0,00	713.059,00	0,00
ENCARGOS ESPECIAIS	436.486,00	436.486,00	233.949,92	233.949,92	1,59	202.536,08	233.949,92	233.949,92	1,85	202.536,08	0,00
SERVIÇO DA DÍVIDA INTERNA	436.486,00	436.486,00	233.949,92	233.949,92	1,59	202.536,08	233.949,92	233.949,92	1,85	202.536,08	0,00
RESERVA DE CONTINGÊNCIA	271.506,00	271.506,00	0,00	0,00	0,00	271.506,00	0,00	0,00	0,00	271.506,00	0,00
RESERVA DE CONTINGÊNCIA - RPPS	239.145,00	239.145,00	0,00	0,00	0,00	239.145,00	0,00	0,00	0,00	239.145,00	0,00
RESERVA DE CONTINGÊNCIA	32.361,00	32.361,00	0,00	0,00	0,00	32.361,00	0,00	0,00	0,00	32.361,00	0,00
DESPESAS (INTRA-ORÇAMENTÁRIAS) (II)	5.497.976,00	5.579.736,06	938.035,05	938.035,05	6,38	4.641.701,01	938.035,05	938.035,05	7,43	4.641.701,01	0,00
LEGISLATIVO	27.688,00	27.688,00	9.821,86	9.821,86	0,07	17.866,14	9.821,86	9.821,86	0,08	17.866,14	0,00
AÇÃO LEGISLATIVA	27.688,00	27.688,00	9.821,86	9.821,86	0,07	17.866,14	9.821,86	9.821,86	0,08	17.866,14	0,00
ADMINISTRAÇÃO	545.788,00	545.788,00	69.067,50	69.067,50	0,47	476.720,50	69.067,50	69.067,50	0,55	476.720,50	0,00
ADMINISTRAÇÃO GERAL	374.979,00	374.979,00	42.042,59	42.042,59	0,29	332.936,41	42.042,59	42.042,59	0,33	332.936,41	0,00
ADMINISTRAÇÃO FINANCEIRA	107.676,00	107.676,00	19.112,27	19.112,27	0,13	88.563,73	19.112,27	19.112,27	0,15	88.563,73	0,00
CONTROLE INTERNO	63.133,00	63.133,00	7.912,64	7.912,64	0,05	55.220,36	7.912,64	7.912,64	0,06	55.220,36	0,00
ASSISTÊNCIA SOCIAL	308.011,00	308.011,00	47.741,67	47.741,67	0,32	260.269,33	47.741,67	47.741,67	0,38	260.269,33	0,00
ADMINISTRAÇÃO GERAL	150.569,00	150.569,00	30.609,81	30.609,81	0,21	119.959,19	30.609,81	30.609,81	0,24	119.959,19	0,00
SERVIÇOS SOCIOASSISTENCIAIS	157.442,00	157.442,00	17.131,86	17.131,86	0,12	140.310,14	17.131,86	17.131,86	0,14	140.310,14	0,00
PREVIDÊNCIA SOCIAL	95.158,00	95.158,00	6.291,70	6.291,70	0,04	88.866,30	6.291,70	6.291,70	0,05	88.866,30	0,00
PREVIDÊNCIA DO REGIMEESTATUTÁRIO	95.158,00	95.158,00	6.291,70	6.291,70	0,04	88.866,30	6.291,70	6.291,70	0,05	88.866,30	0,00
SAÚDE	1.192.000,00	1.254.609,13	318.791,18	318.791,18	2,17	935.817,95	318.791,18	318.791,18	2,53	935.817,95	0,00
ADMINISTRAÇÃO GERAL	762.448,00	762.448,00	189.058,23	189.058,23	1,29	573.389,77	189.058,23	189.058,23	1,50	573.389,77	0,00
ATENÇÃO BÁSICA	336.607,00	399.216,13	123.698,24	123.698,24	0,84	275.517,89	123.698,24	123.698,24	0,98	275.517,89	0,00
VIGILANCIA EPIDEMIOLÓGICA	92.945,00	92.945,00	6.034,71	6.034,71	0,04	86.910,29	6.034,71	6.034,71	0,05	86.910,29	0,00
EDUCAÇÃO	2.436.700,00	2.455.850,93	336.014,66	336.014,66	2,29	2.119.836,27	336.014,66	336.014,66	2,66	2.119.836,27	0,00
ENSINO FUNDAMENTAL	2.002.399,00	2.002.399,00	298.080,38	298.080,38	2,03	1.704.318,62	298.080,38	298.080,38	2,36	1.704.318,62	0,00
EDUCAÇÃO INFANTIL	400.136,00	419.286,93	37.934,28	37.934,28	0,26	381.352,65	37.934,28	37.934,28	0,30	381.352,65	0,00
EDUCAÇÃO DE JOVENS E ADULTOS	13.509,00	13.509,00	0,00	0,00	0,00	13.509,00	0,00	0,00	0,00	13.509,00	0,00
EDUCAÇÃO ESPECIAL	20.656,00	20.656,00	0,00	0,00	0,00	20.656,00	0,00	0,00	0,00	20.656,00	0,00
CULTURA	274.605,00	274.605,00	28.900,11	28.900,11	0,20	245.704,89	28.900,11	28.900,11	0,23	245.704,89	0,00
ADMINISTRAÇÃO GERAL	274.605,00	274.605,00	28.900,11	28.900,11	0,20	245.704,89	28.900,11	28.900,11	0,23	245.704,89	0,00
URBANISMO	536.065,00	536.065,00	121.406,37	121.406,37	0,83	414.658,63	121.406,37	121.406,37	0,96	414.658,63	0,00
ADMINISTRAÇÃO GERAL	536.065,00	536.065,00	121.406,37	121.406,37	0,83	414.658,63	121.406,37	121.406,37	0,96	414.658,63	0,00
GESTÃO AMBIENTAL	3.951,00	3.951,00	0,00	0,00	0,00	3.951,00	0,00	0,00	0,00	3.951,00	0,00
ADMINISTRAÇÃO GERAL	3.951,00	3.951,00	0,00	0,00	0,00	3.951,00	0,00	0,00	0,00	3.951,00	0,00
DESPORTO E LAZER	25.250,00	25.250,00	0,00	0,00	0,00	25.250,00	0,00	0,00	0,00	25.250,00	0,00
ADMINISTRAÇÃO GERAL	25.250,00	25.250,00	0,00	0,00	0,00	25.250,00	0,00	0,00	0,00	25.250,00	0,00
ENCARGOS ESPECIAIS	52.760,00	52.760,00	0,00	0,00	0,00	52.760,00	0,00	0,00	0,00	52.760,00	0,00
SERVIÇO DA DÍVIDA INTERNA	52.760,00	52.760,00	0,00	0,00	0,00	52.760,00	0,00	0,00	0,00	52.760,00	0,00
TOTAL (III) = (I + II)	86.411.342,00	86.411.419,50	14.702.566,96	14.702.566,96	100,00	71.708.852,54	12.623.605,29	12.623.605,29	100,00	73.787.814,21	0,00

FONTE:

PREFEITURA MUNICIPAL DE SANTA LUZIA DO NORTE
 RELATÓRIO RESUMIDO DA EXECUÇÃO ORÇAMENTÁRIA
DEMONSTRATIVO DA EXECUÇÃO DAS DESPESAS POR FUNÇÃO/SUBFUNÇÃO
 ORÇAMENTOS FISCAL E DA SEGURIDADE SOCIAL
 JANEIRO A FEVEREIRO 2026 / BIMESTRE JANEIRO-FEVEREIRO


RREO - Anexo 2 (LRF, Art. 52, inciso II, alínea "c")

R\$ 1,00

FUNÇÃO/SUBFUNÇÃO	DOTAÇÃO INICIAL	DOTAÇÃO ATUALIZADA (a)	DESPESAS EMPENHADAS			SALDO (c)=(a-b)	DESPESA LIQUIDADAS			SALDO (e)=(a-d)	RESTOS A PAGAR NÃO PROCESSADOS ¹ (f)
			NO BIMESTRE	ATÉ O BIMESTRE (b)	% (b/total b)		NO BIMESTRE	ATÉ O BIMESTRE (d)	% (d/total d)		

LEYLA CHRISTINE LEITE LOUREIRO DE FARIAS:95477101415
 Assinado de forma digital por LEYLA CHRISTINE LEITE LOUREIRO DE FARIAS:95477101415

LEYLA CHRISTINE LEITE L. DE FARIAS
CONTROLADORA GERAL



Assinado digitalmente
 MÉRCIO JOSÉ TAVARES LOPES
CRC 17.181 AL

FRANCIS CORREIA BARROS DE ARAUJO:00945403496
 Assinado de forma digital por FRANCIS CORREIA BARROS DE ARAUJO:00945403496

FRANCIS CORREIA BARROS DE ARAUJO
PREFEITO

PREFEITURA MUNICIPAL DE SANTA LUZIA DO NORTE
RELATÓRIO RESUMIDO DA EXECUÇÃO ORÇAMENTÁRIA
DEMONSTRATIVO DA RECEITA CORRENTE LÍQUIDA
ORÇAMENTOS FISCAL E DA SEGURIDADE SOCIAL
JANEIRO A FEVEREIRO 2026 / BIMESTRE JANEIRO-FEVEREIRO

RREO - Anexo 3 (LRF, Art. 53, inciso I)


R\$ 1,00

ESPECIFICAÇÃO	EVOLUÇÃO DA RECEITA REALIZADA NOS ÚLTIMOS 12 MESES												TOTAL	PREVISÃO
	MAR/2025	ABR/2025	MAI/2025	JUN/2025	JUL/2025	AGO/2025	SET/2025	OUT/2025	NOV/2025	DEZ/2025	JAN/2026	FEV/2026	(12 MESES)	2026
RECEITAS CORRENTES (I)	4.977.856,67	5.254.654,67	5.648.291,80	5.529.675,81	6.601.499,77	5.055.609,52	5.410.473,49	4.763.519,04	5.395.461,87	8.832.234,36	6.308.074,80	6.257.948,62	70.035.300,42	77.018.164,00
Impostos, Taxas e Contribuições de Melhoria	199.565,85	114.090,38	193.357,82	164.882,73	162.724,26	243.171,75	217.120,93	192.299,20	111.302,49	457.972,03	213.812,03	193.487,81	2.463.787,28	3.452.868,00
IPTU	1.862,23	2.785,34	538,72	3.274,44	28.778,80	44.744,07	7.568,38	6.689,76	2.922,04	3.911,60	6.345,21	3.133,19	112.553,78	299.930,00
ISS	127.829,15	92.758,65	139.732,96	126.642,46	95.762,98	115.659,01	179.632,59	122.072,60	83.977,53	130.709,79	138.386,43	105.104,49	1.458.268,64	1.796.633,00
ITBI	3.000,00	1.300,00	800,00	10.097,04	4.272,00	7.200,00	1.057,69	31.486,07	130,00	0,00	47.103,11	19.563,80	126.009,71	60.131,00
IRRF	58.545,90	9.084,22	40.547,53	22.349,23	8.643,37	60.556,13	20.860,03	22.981,94	20.053,56	305.880,50	0,00	42.432,01	611.934,42	1.139.855,00
Outros Impostos, Taxas e Contribuições de Melhoria	8.328,57	8.162,17	11.738,61	2.519,56	25.267,11	15.012,54	8.002,24	9.068,83	4.219,36	17.470,14	21.977,28	23.254,32	155.020,73	156.319,00
Contribuições	198.267,43	205.128,53	218.675,65	204.543,57	201.244,42	132.438,79	148.286,11	107.881,62	207.701,05	192.595,30	214.840,04	210.974,54	2.242.577,05	2.312.971,00
Receita Patrimonial	61.460,31	59.169,84	56.938,63	51.652,76	58.717,75	50.821,91	37.615,30	26.438,20	24.947,58	32.826,96	36.410,25	39.945,40	536.944,89	319.382,00
Rendimentos de Aplicação Financeira	61.460,31	59.169,84	56.938,63	51.652,76	58.717,75	50.821,91	37.615,30	26.438,20	24.947,58	32.826,96	36.410,25	39.945,40	536.944,89	319.382,00
Outras Receitas Patrimoniais	0,00	0,00	0,00	0,00	0,00	0,00	0,00	0,00	0,00	0,00	0,00	0,00	0,00	0,00
Receita Agropecuária	0,00	0,00	0,00	0,00	0,00	0,00	0,00	0,00	0,00	0,00	0,00	0,00	0,00	0,00
Receita Industrial	0,00	0,00	0,00	0,00	0,00	0,00	0,00	0,00	0,00	0,00	0,00	0,00	0,00	0,00
Receita de Serviços	0,00	0,00	0,00	0,00	0,00	0,00	0,00	0,00	0,00	377.587,00	0,00	0,00	377.587,00	703.944,00
Transferências Correntes	4.518.563,08	4.857.971,91	5.146.723,70	5.113.596,75	6.178.813,34	4.629.177,07	5.007.451,15	4.436.900,02	5.051.510,75	7.766.497,14	5.843.012,48	5.782.530,95	64.332.748,34	69.199.191,00
Cota-Parte do FPM	1.442.954,61	1.466.288,09	1.870.458,38	1.921.217,75	2.019.319,98	1.555.997,85	1.974.622,40	1.324.309,90	1.800.187,05	2.898.971,93	1.852.107,32	2.328.653,74	22.455.089,00	21.529.244,00
Cota-Parte do ICMS	782.732,24	786.561,95	776.088,95	750.047,96	786.534,19	748.256,81	799.227,59	795.279,86	861.085,38	958.518,48	938.906,95	861.953,06	9.845.193,42	9.820.301,00
Cota-Parte do IPVA	37.065,37	39.081,74	30.805,58	52.790,51	50.991,55	35.779,28	38.819,82	27.340,37	21.203,90	24.246,10	10.729,33	23.299,06	392.152,61	345.602,00
Cota-Parte do ITR	0,00	0,00	0,00	6,38	0,00	95,27	39,50	4.880,29	11,86	0,00	0,00	0,00	5.033,30	9.389,00
Transferências da LC 61/1989	1.152,29	919,54	713,67	1.034,66	1.029,98	765,75	10.704,82	1.163,95	797,42	-8.342,87	607,13	777,42	11.323,76	9.718,00
Transferências do FUNDEB	1.114.184,10	1.480.014,31	1.308.133,79	1.353.053,49	1.159.182,23	1.253.686,43	1.131.450,75	1.223.588,24	1.338.916,15	1.397.194,56	2.166.995,31	1.572.853,93	16.499.253,29	15.957.314,00
Outras Transferências Correntes	1.140.474,47	1.085.106,28	1.160.523,33	1.035.446,00	2.161.755,41	1.034.595,68	1.052.586,27	1.060.337,41	1.029.308,99	2.495.908,94	873.666,44	994.993,74	15.124.702,96	21.527.623,00
Outras Receitas Correntes	0,00	18.294,01	32.596,00	-5.000,00	0,00	0,00	0,00	0,00	0,00	4.755,93	0,00	31.009,92	81.655,86	1.029.808,00
DEDUÇÕES (II)	604.748,00	615.929,57	711.902,24	706.809,15	567.053,46	561.824,82	528.483,13	494.311,71	688.635,95	740.858,40	722.473,14	801.568,00	7.744.597,57	7.667.614,00
Contrib. do Servidor para o Plano de Previdência	144.423,14	147.453,77	166.584,79	150.560,29	148.890,80	78.724,84	93.813,64	53.758,24	148.313,93	135.405,03	158.551,87	155.074,86	1.581.555,20	1.645.574,00
Compensação Financ. entre Regimes Previdência	0,00	0,00	0,00	0,00	0,00	0,00	0,00	0,00	0,00	0,00	0,00	0,00	0,00	0,00
Rendimentos de Aplic. de Recursos Previdenciários	7.543,99	9.905,59	9.704,18	11.229,44	14.578,04	14.921,02	13.648,90	9.958,52	3.664,95	4.186,88	3.451,17	3.556,51	106.349,19	80.650,00
Dedução de Receita para Formação do FUNDEB	452.780,87	458.570,21	535.613,27	545.019,42	403.584,62	468.178,96	421.020,59	430.594,95	536.657,07	601.266,49	560.470,10	642.936,63	6.056.693,18	5.941.390,00
RECEITA CORRENTE LÍQUIDA (III) = (I - II)	4.373.108,67	4.638.725,10	4.936.389,56	4.822.866,66	6.034.446,31	4.493.784,70	4.881.990,36	4.269.207,33	4.706.825,92	8.091.375,96	5.585.601,66	5.456.380,62	62.290.702,85	69.350.550,00
(-) Transferências obrigatórias da União relativas às emendas individuais (art. 166-A, § 1º, da CF) (IV)	0,00	0,00	0,00	0,00	0,00	0,00	0,00	0,00	0,00	0,00	0,00	0,00	0,00	0,00
RECEITA CORRENTE LÍQUIDA AJUSTADA PARA CÁLCULO DOS LIMITES DE ENDIVIDAMENTO (V) = (III - IV)	4.373.108,67	4.638.725,10	4.936.389,56	4.822.866,66	6.034.446,31	4.493.784,70	4.881.990,36	4.269.207,33	4.706.825,92	8.091.375,96	5.585.601,66	5.456.380,62	62.290.702,85	69.350.550,00
(-) Transferências obrigatórias da União relativas às emendas de bancada (art. 166, § 16, da CF) (VI)	0,00	0,00	0,00	0,00	0,00	0,00	0,00	0,00	0,00	0,00	0,00	0,00	0,00	0,00
(-) Transferências da União relativas a remuneração dos agentes comunitários de saúde e de combate às endemias (CF, art. 198, §11)(VII)	51.612,00	51.612,00	51.612,00	51.612,00	54.648,00	54.648,00	51.612,00	94.116,00	51.612,00	103.224,00	55.114,00	55.114,00	726.536,00	647.214,00
(-) Outras Deduções Constitucionais ou Legais (VIII)	0,00	0,00	0,00	0,00	0,00	0,00	0,00	0,00	0,00	0,00	0,00	0,00	0,00	0,00
RECEITA CORRENTE LÍQUIDA AJUSTADA PARA CÁLCULO DOS LIMITES DA DESPESA COM PESSOAL (IX) = (V - VI - VII - VIII)	4.321.496,67	4.587.113,10	4.884.777,56	4.771.254,66	5.979.798,31	4.439.136,70	4.830.378,36	4.175.091,33	4.655.213,92	7.988.151,96	5.530.487,66	5.401.266,62	61.564.166,85	68.703.336,00

LEYLA
CHRISTINE LEITE
LOUREIRO DE
FARIAS:9547710
1415

Assinado de forma digital por LEYLA CHRISTINE LEITE LOUREIRO DE FARIAS:95477101415

LEYLA CHRISTINE LEITE L. DE FARIAS
CONTROLADORA GERAL



Assinado digitalmente
MÉRCIO JOSÉ TAVARES LOPES
CRC 17.181 AL

FRANCIS
CORREIA
BARROS DE
ARAUJO:009454
03496

Assinado de forma digital por FRANCIS CORREIA BARROS DE ARAUJO:00945403496

FRANCIS CORREIA BARROS DE ARAUJO
PREFEITO

PREFEITURA MUNICIPAL DE SANTA LUZIA DO NORTE
RELATÓRIO RESUMIDO DA EXECUÇÃO ORÇAMENTÁRIA
DEMONSTRATIVO DAS RECEITAS E DESPESAS PREVIDENCIÁRIAS E DAS RECEITAS E DESPESAS ASSOCIADAS ÀS PENSÕES E INATIVOS MILITARES
ORÇAMENTOS FISCAL E DA SEGURIDADE SOCIAL
JANEIRO A FEVEREIRO 2026 / BIMESTRE JANEIRO-FEVEREIRO

RREO - Anexo 4 (LRF, Art. 53, inciso I)

R\$ 1,00

REGIME PRÓPRIO DE PREVIDÊNCIA DOS SERVIDORES - RPPS			
FUNDO EM CAPITALIZAÇÃO (PLANO PREVIDENCIÁRIO)			
RECEITAS PREVIDENCIÁRIAS - RPPS (FUNDO EM CAPITALIZAÇÃO)	PREVISÃO ATUALIZADA	RECEITAS REALIZADAS	
		ATÉ O BIMESTRE	
	(a)	(b)	
RECEITAS CORRENTES (I)	6.771.820,00	1.335.258,73	
Receita de Contribuições dos Segurados	1.645.574,00	313.626,73	
Ativo	1.645.574,00	251.038,86	
Inativo	0,00	59.685,43	
Pensionista	0,00	2.902,44	
Receita de Contribuições Patronais	5.045.596,00	1.014.624,32	
Ativo	5.045.596,00	1.014.624,32	
Inativo	0,00	0,00	
Pensionista	0,00	0,00	
Receita Patrimonial	80.650,00	7.007,68	
Receitas Imobiliárias	0,00	0,00	
Receitas de Valores Mobiliários	80.650,00	7.007,68	
Outras Receitas Patrimoniais	0,00	0,00	
Receita de Serviços	0,00	0,00	
Outras Receitas Correntes	0,00	0,00	
Compensação Financeira entre os regimes	0,00	0,00	
Aportes Periódicos para Amortização de Déficit Atuarial do RPPS (II)1	0,00	0,00	
Demais Receitas Correntes	0,00	0,00	
RECEITAS DE CAPITAL (III)	0,00	0,00	
Alienação de Bens, Direitos e Ativos	0,00	0,00	
Amortização de Empréstimos	0,00	0,00	
Outras Receitas de Capital	0,00	0,00	
TOTAL DAS RECEITAS DO FUNDO EM CAPITALIZAÇÃO - (IV) = (I + III - II)	6.771.820,00	1.335.258,73	

DESPESAS PREVIDENCIÁRIAS - RPPS (FUNDO EM CAPITALIZAÇÃO)	DOTAÇÃO	DESPESAS EMPENHADAS	DESPESAS LIQUIDADAS	DESPESAS PAGAS	INSCRITAS EM RESTOS A PAGAR NÃO PROCESSADOS
	ATUALIZADA	ATÉ O BIMESTRE	ATÉ O BIMESTRE	ATÉ O BIMESTRE	NO EXERCÍCIO
	(c)	(d)	(e)	(f)	(g)
Benefícios - Civil	6.495.736,00	1.119.010,89	1.119.010,89	1.119.010,89	0,00
Aposentadorias	5.831.643,00	998.539,30	998.539,30	998.539,30	0,00
Pensões por Morte	664.093,00	120.471,59	120.471,59	120.471,59	0,00
Outras Despesas Previdenciárias	4.061,00	0,00	0,00	0,00	0,00
Compensação Financeira entre os regimes	0,00	0,00	0,00	0,00	0,00
Demais Despesas Previdenciárias	4.061,00	0,00	0,00	0,00	0,00
TOTAL DAS DESPESAS DO FUNDO EM CAPITALIZAÇÃO (V)	6.499.797,00	1.119.010,89	1.119.010,89	1.119.010,89	0,00

RESULTADO PREVIDENCIÁRIO - FUNDO EM CAPITALIZAÇÃO (VI) = (IV - V)2	272.023,00	216.247,84	216.247,84	216.247,84	-
---	-------------------	-------------------	-------------------	-------------------	----------

RECURSOS RPPS ARRECADADOS EM EXERCÍCIOS ANTERIORES	PREVISÃO ORÇAMENTÁRIA				
VALOR	0,00				

RESERVA ORÇAMENTÁRIA DO RPPS	PREVISÃO ORÇAMENTÁRIA				
VALOR	239.145,00				

APORTES DE RECURSOS PARA O FUNDO EM CAPITALIZAÇÃO DO RPPS	APORTES REALIZADOS				
Plano de Amortização - Contribuição Patronal Suplementar	0,00				

Plano de Amortização - Aporte Periódico de Valores Predefinidos	0,00
Outros Aportes para o RPPS	0,00
Recursos para Cobertura de Déficit Financeiro	0,00
	0,00

BENS E DIREITOS DO RPPS (FUNDO EM CAPITALIZAÇÃO)	SALDO ATUAL
Caixa e Equivalentes de Caixa	15.824,83
Investimentos e Aplicações	0,00
Outros Bens e Direitos	0,00

FUNDO EM REPARTIÇÃO (PLANO FINANCEIRO)			
RECEITAS PREVIDENCIÁRIAS - RPPS (FUNDO EM REPARTIÇÃO)	PREVISÃO ATUALIZADA (a)	RECEITAS REALIZADAS	
		ATÉ O BIMESTRE (b)	
RECEITAS CORRENTES (VII)	0,00		0,00
Receita de Contribuições dos Segurados	0,00		0,00
Ativo	0,00		0,00
Inativo	0,00		0,00
Pensionista	0,00		0,00
Receita de Contribuições Patronais	0,00		0,00
Ativo	0,00		0,00
Inativo	0,00		0,00
Pensionista	0,00		0,00
Receita Patrimonial	0,00		0,00
Receitas Imobiliárias	0,00		0,00
Receitas de Valores Mobiliários	0,00		0,00
Outras Receitas Patrimoniais	0,00		0,00
Receita de Serviços	0,00		0,00
Outras Receitas Correntes	0,00		0,00
Compensação Financeira entre os regimes	0,00		0,00
Demais Receitas Correntes	0,00		0,00
RECEITAS DE CAPITAL (VIII)	0,00		0,00
Alienação de Bens, Direitos e Ativos	0,00		0,00
Amortização de Empréstimos	0,00		0,00
Outras Receitas de Capital	0,00		0,00
TOTAL DAS RECEITAS DO FUNDO EM REPARTIÇÃO (IX) = (VII + VIII)	0,00		0,00

DESPESAS PREVIDENCIÁRIAS - RPPS (FUNDO EM REPARTIÇÃO)	DOTAÇÃO ATUALIZADA (c)	DESPESAS EMPENHADAS	DESPESAS LIQUIDADAS	DESPESAS PAGAS	INSCRITAS EM RESTOS A PAGAR NÃO PROCESSADOS
		ATÉ O BIMESTRE (d)	ATÉ O BIMESTRE (e)	ATÉ O BIMESTRE (f)	NO EXERCÍCIO (g)
Benefícios - Civil	0,00	0,00	0,00	0,00	0,00
Aposentadorias	0,00	0,00	0,00	0,00	0,00
Pensões por Morte	0,00	0,00	0,00	0,00	0,00
Outras Despesas Previdenciárias	0,00	0,00	0,00	0,00	0,00
Compensação Previdenciária entre os regimes	0,00	0,00	0,00	0,00	0,00
Demais Despesas Previdenciárias	0,00	0,00	0,00	0,00	0,00
TOTAL DAS DESPESAS DO FUNDO EM REPARTIÇÃO (X)	0,00	0,00	0,00	0,00	0,00
RESULTADO PREVIDENCIÁRIO - FUNDO EM REPARTIÇÃO (XI) = (IX - X)2	0,00	0,00	0,00	0,00	-

APORTES DE RECURSOS PARA O FUNDO EM REPARTIÇÃO DO RPPS	APORTES REALIZADOS
Recursos para Cobertura de Insuficiências Financeiras	0,00
Recursos para Formação de Reserva	0,00

BENS E DIREITOS DO RPPS (FUNDO EM CAPITALIZAÇÃO)	SALDO ATUAL
Caixa e Equivalentes de Caixa	0,00
Investimentos e Aplicações	0,00
Outros Bens e Direitos	0,00

ADMINISTRAÇÃO DO REGIME PRÓPRIO DE PREVIDÊNCIA DOS SERVIDORES - RPPS

RECEITAS DA ADMINISTRAÇÃO - RPPS	PREVISÃO ATUALIZADA (a)	RECEITAS REALIZADAS	
		ATÉ O BIMESTRE (b)	
RECEITAS CORRENTES	703.944,00	0,00	
TOTAL DAS RECEITAS DA ADMINISTRAÇÃO RPPS - (XII)	703.944,00	0,00	

DESPESAS DA ADMINISTRAÇÃO - RPPS	DOTAÇÃO ATUALIZADA (c)	DESPESAS EMPENHADAS	DESPESAS LIQUIDADAS	DESPESAS PAGAS	INSCRITAS EM RESTOS A PAGAR NÃO PROCESSADOS
		ATÉ O BIMESTRE (d)	ATÉ O BIMESTRE (e)	ATÉ O BIMESTRE (f)	NO EXERCÍCIO (g)
DESPESAS CORRENTES (XIII)	648.008,00	47.762,60	47.762,60	47.762,60	0,00
DESPESAS DE CAPITAL (XIV)	8.307,00	0,00	0,00	0,00	0,00
TOTAL DAS DESPESAS DA ADMINISTRAÇÃO RPPS (XV) = (XIII + XIV)	656.315,00	47.762,60	47.762,60	47.762,60	0,00
RESULTADO DA ADMINISTRAÇÃO RPPS (XVI) = (XII - XV)	47.629,00	-47.762,60	-47.762,60	-47.762,60	-

BENS E DIREITOS - ADMINISTRAÇÃO DO RPPS	Saldo Atual
Caixa e Equivalentes de Caixa	0,00
Investimentos e Aplicações	0,00
Outros Bens e Direitos	0,00


BENEFÍCIOS PREVIDENCIÁRIOS MANTIDOS PELO TESOUREIRO

RECEITAS PREVIDENCIÁRIAS (BENEFÍCIOS MANTIDOS PELO TESOUREIRO)	PREVISÃO ATUALIZADA (a)	RECEITAS REALIZADAS	
		ATÉ O BIMESTRE (b)	
Contribuições dos Servidores	0,00	0,00	
Demais Receitas Previdenciárias	0,00	0,00	
TOTAL DAS RECEITAS (BENEFÍCIOS MANTIDOS PELO TESOUREIRO) (XVII)	0,00	0,00	

DESPESAS PREVIDENCIÁRIAS (BENEFÍCIOS MANTIDOS PELO TESOUREIRO)	DOTAÇÃO ATUALIZADA (c)	DESPESAS EMPENHADAS	DESPESAS LIQUIDADAS	DESPESAS PAGAS	INSCRITAS EM RESTOS A PAGAR NÃO PROCESSADOS
		ATÉ O BIMESTRE (d)	ATÉ O BIMESTRE (e)	ATÉ O BIMESTRE (f)	NO EXERCÍCIO (g)
Aposentadorias	0,00	0,00	0,00	0,00	0,00
Pensões	0,00	0,00	0,00	0,00	0,00
Outras Despesas Previdenciárias	0,00	0,00	0,00	0,00	0,00
TOTAL DAS DESPESAS (BENEFÍCIOS MANTIDOS PELO TESOUREIRO) (XVIII)	0,00	0,00	0,00	0,00	0,00
RESULTADO DOS BENEFÍCIOS MANTIDOS PELO TESOUREIRO (XIX) = (XVII - XVIII)2	0,00	0,00	0,00	0,00	-

Assinado de forma digital por LEYLA CHRISTINE LEITE LOUREIRO DE FARIAS:95477101415

LEYLA CHRISTINE LEITE L. DE FARIAS
CONTROLADORA GERAL



Assinado digitalmente
MÉRCIO JOSÉ TAVARES LOPES
CRC 17.181 AL

Assinado de forma digital por FRANCIS CORREIA BARROS DE ARAUJO:00945403496

FRANCIS CORREIA BARROS DE ARAUJO
PREFEITO

PREFEITURA MUNICIPAL DE SANTA LUZIA DO NORTE
RELATÓRIO RESUMIDO DA EXECUÇÃO ORÇAMENTÁRIA
DEMONSTRATIVO DOS RESULTADOS PRIMÁRIO E NOMINAL
ORÇAMENTOS FISCAL E DA SEGURIDADE SOCIAL
JANEIRO A FEVEREIRO 2026 / BIMESTRE JANEIRO-FEVEREIRO

RREO - ANEXO 6 (LRF, art 53, inciso III)

R\$ 1,00

ACIMA DA LINHA			
RECEITAS PRIMÁRIAS	PREVISÃO ATUALIZADA	Até o Bimestre/2026 RECEITAS REALIZADAS (a)	
RECEITAS CORRENTES (I)	68.646.606,00	11.041.982,28	
Impostos, Taxas e Contribuições de Melhoria	3.452.868,00	407.299,84	
IPTU	299.930,00	9.478,40	
ISS	1.796.633,00	243.490,92	
ITBI	60.131,00	66.666,91	
IRRF	1.139.855,00	42.432,01	
Outros Impostos, Taxas e Contribuições de Melhoria	156.319,00	45.231,60	
Contribuições	667.397,00	112.187,85	
Receita Patrimonial	238.732,00	69.347,97	
Aplicações Financeiras (II)	238.732,00	69.347,97	
Outras Receitas Patrimoniais	0,00	0,00	
Transferências Correntes	63.257.801,00	10.422.136,70	
Cota-Parte do FPM	17.624.856,00	3.344.608,92	
Cota-Parte do ICMS	7.856.241,00	1.440.688,01	
Cota-Parte do IPVA	276.482,00	27.222,71	
Cota-Parte do ITR	7.511,00	0,00	
Transferências da LC 61/1989	7.774,00	1.107,64	
Transferências do FUNDEB	15.957.314,00	3.739.849,24	
Outras Transferências Correntes	21.527.623,00	1.868.660,18	
Demais Receitas Correntes	1.029.808,00	31.009,92	
Outras Receitas Financeiras (III)	0,00	0,00	
Receitas Correntes Restantes	1.029.808,00	31.009,92	
RECEITAS PRIMÁRIAS CORRENTES (EXCETO FONTES RPPS) (IV) = [I - (II + III)]	68.407.874,00	10.972.634,31	
RECEITAS PRIMÁRIAS CORRENTES (COM FONTES RPPS) (V)	7.395.114,00	1.328.251,05	
RECEITAS NÃO PRIMÁRIAS CORRENTES (COM FONTES RPPS) (VI)	80.650,00	7.007,68	
RRECEITAS DE CAPITAL (EXCETO FONTES RPPS) (VII)	10.288.972,00	0,00	
Operações de Crédito (VIII)	0,00	0,00	
Amortização de Empréstimos (IX)	0,00	0,00	
Alienação de Bens	0,00	0,00	
Receitas de Alienação de Investimentos Temporários (X)	0,00	0,00	
Receitas de Alienação de Investimentos Permanentes (XI)	0,00	0,00	
Outras Alienações de Bens	0,00	0,00	
Transferências de Capital	10.288.972,00	0,00	
Convênios	5.915.804,00	0,00	
Outras Transferências de Capital	4.373.168,00	0,00	
Outras Receitas de Capital	0,00	0,00	
Outras Receitas de Capital Não Primárias (XII)	0,00	0,00	
Outras Receitas de Capital Primárias	0,00	0,00	
RECEITAS PRIMÁRIAS DE CAPITAL (EXCETO FONTES RPPS) (XIII) = [VII - (VIII + IX + X + XI + XII)]	10.288.972,00	0,00	
RECEITAS PRIMÁRIAS DE CAPITAL (COM FONTES RPPS) (XIV)	0,00	0,00	
RECEITAS NÃO PRIMÁRIAS DE CAPITAL (COM FONTES RPPS) (XV)	0,00	0,00	
RECEITA PRIMÁRIA TOTAL (XVI) = (IV + V + XIII + XIV)	86.091.960,00	12.300.885,36	
RECEITA PRIMÁRIA TOTAL (EXCETO FONTES RPPS) (XVII) = (IV + XIII)	78.696.846,00	10.972.634,31	

DESPESAS PRIMÁRIAS	DOTAÇÃO ATUALIZADA	Até o Bimestre/2026							
		DESPESAS EMPENHADAS	DESPESAS LIQUIDADAS	DESPESAS PAGAS	RESTOS A PAGAR PROCESSADOS	RESTOS A PAGAR NÃO PROCESSADOS		(a)	(b)
						LIQUIDADOS	PAGOS (c)		
DESPESAS CORRENTES (EXCETO FONTES RPPS) (XVIII)	62.317.915,50	11.171.619,95	10.093.708,08	8.614.005,37	416.057,56	81.206,20	81.206,20		
Pessoal e Encargos Sociais	31.916.385,01	3.866.687,79	3.866.687,79	3.861.432,72	0,00	0,00	0,00		
Juros e Encargos da Dívida (XIX)	3.748,00	0,00	0,00	0,00	0,00	0,00	0,00		
Outras Despesas Correntes	30.397.782,49	7.304.932,16	6.227.020,29	4.752.572,65	416.057,56	81.206,20	81.206,20		
DESPESAS PRIMÁRIAS CORRENTES (EXCETO FONTES RPPS) (XX) = (XVIII - XIX)	62.314.167,50	11.171.619,95	10.093.708,08	8.614.005,37	416.057,56	81.206,20	81.206,20		
DESPESAS PRIMÁRIAS CORRENTES (COM FONTES RPPS) (XXI)	7.228.312,00	1.166.773,49	1.166.773,49	1.166.773,49	0,00	5.910,00	5.910,00		
DESPESAS NÃO PRIMÁRIAS CORRENTES (COM FONTES RPPS) (XXII)	0,00	0,00	0,00	0,00	0,00	0,00	0,00		
DESPESAS DE CAPITAL (EXCETO FONTES RPPS) (XXIII)	16.585.379,00	2.364.173,52	1.363.123,72	953.987,60	4.765,48	0,00	0,00		
Investimentos	15.997.124,00	2.129.231,21	1.128.181,41	719.045,29	4.765,48	0,00	0,00		
Inversões Financeiras	97.400,00	0,00	0,00	0,00	0,00	0,00	0,00		
Concessão de Empréstimos e Financiamentos (XXIV)	0,00	0,00	0,00	0,00	0,00	0,00	0,00		
Aquisição de Título de Capital já Integralizado (XXV)	0,00	0,00	0,00	0,00	0,00	0,00	0,00		
Aquisição de Título de Crédito (XXVI)	0,00	0,00	0,00	0,00	0,00	0,00	0,00		
Demais Inversões Financeiras	97.400,00	0,00	0,00	0,00	0,00	0,00	0,00		
Amortização da Dívida (XXVII)	490.855,00	234.942,31	234.942,31	234.942,31	0,00	0,00	0,00		
DESPESAS PRIMÁRIAS DE CAPITAL (EXCETO FONTES RPPS) (XXVIII) = [XXIII - (XXIV + XXV + XXVI + XXVII)]	16.094.524,00	2.129.231,21	1.128.181,41	719.045,29	4.765,48	0,00	0,00		
RESERVA DE CONTINGÊNCIA (XXIX)	32.361,00	-	-	-	-	-	-		
DESPESAS PRIMÁRIAS DE CAPITAL (COM FONTES RPPS) (XXX)	8.307,00	0,00	0,00	0,00	0,00	0,00	0,00		
DESPESAS NÃO PRIMÁRIAS DE CAPITAL (COM FONTES RPPS) (XXXI)	0,00	0,00	0,00	0,00	0,00	0,00	0,00		
DESPESA PRIMÁRIA TOTAL (XXXII) = (XX + XXI + XXVIII + XXIX + XXX)	85.677.671,50	14.467.624,65	12.388.662,98	10.499.824,15	420.823,04	87.116,20	87.116,20		
DESPESA PRIMÁRIA TOTAL (EXCETO FONTES RPPS) (XXXIII) = (XX + XXVIII + XXIX)	78.441.052,50	13.300.851,16	11.221.889,49	9.333.050,66	420.823,04	81.206,20	81.206,20		

RESULTADO PRIMÁRIO (COM RPPS) - Acima da Linha (XXXIV) = [XVIa - (XXXIIa + XXXIIb + XXXIIc)] **1.293.121,97**

RESULTADO PRIMÁRIO (SEM RPPS) - Acima da Linha (XXXV) = [XVIIa - (XXXIIIa + XXXIIIb + XXXIIIc)] **1.137.554,41**

META FISCAL PARA O RESULTADO PRIMÁRIO	VALOR CORRENTE
Meta fixada no Anexo de Metas Fiscais da LDO para o exercício de referência	264.178,00

JUROS NOMINAIS	Até o Bimestre/2026
	VALOR INCORRIDO
Juros, Encargos e Variações Monetárias Ativos (Exceto RPPS) (XXXVI)	69.347,97
Juros, Encargos e Variações Monetárias Passivos (Exceto RPPS) (XXXVII)	0,00

RESULTADO NOMINAL (SEM RPPS) - Acima da Linha (XXXVIII) = XXXV + (XXXVI - XXXVII) **1.206.902,38**

ABAIXO DA LINHA			
CÁLCULO DO RESULTADO NOMINAL	SALDO		Até o <Bimestre> (b)
	Em 31/Dez/2025 (a)		
DÍVIDA CONSOLIDADA (XXXIX)	12.356.611,16		12.121.668,85
DEDUÇÕES (XL)	1.310.732,72		1.593.663,18
Disponibilidade de Caixa	0,00		212.228,12
Disponibilidade de Caixa Bruta	3.331.120,62		4.293.317,70
(-) Restos a Pagar Processados (XLI)	1.349.235,40		897.776,10
(-) Depósitos Restituíveis e Valores Vinculados	3.122.374,13		3.183.313,48
Demais Haveres Financeiros	1.310.732,72		1.381.435,06
DÍVIDA CONSOLIDADA LÍQUIDA (XLII) = (XXXIX - XL)	11.045.878,44		10.528.005,67
RESULTADO NOMINAL (SEM RPPS) - Abaixo da Linha (XLIII) = (XLIIa - XLIIb)			517.872,77

META FISCAL PARA O RESULTADO NOMINAL	VALOR CORRENTE
Meta fixada no Anexo de Metas Fiscais da LDO para o exercício de referência	149.602,00


AJUSTE METODOLÓGICO	Até o Bimestre/2026
VARIAÇÃO DO SALDO DE RPP (XLIV) = (XLIIb - XLIIa)	-451.459,30
RECEITA DE ALIENAÇÃO DE INVESTIMENTOS PERMANENTES (XLV) = (XI)	0,00
VARIAÇÃO CAMBIAL (XLVI)	0,00
VARIAÇÃO DO SALDO DE PRECATÓRIOS INTEGRANTES DA DC (XLVII)	0,00
VARIAÇÃO DO SALDO DAS DEMAIS OBRIGAÇÕES INTEGRANTES DA DC (XLVIII)	0,00
OUTROS AJUSTES (XLIX)	0,00
RESULTADO NOMINAL (SEM RPPS) AJUSTADO - Abaixo da Linha (U) = [XLIII + (XLIV - XLV + XLVI + XLVII + XLVIII)] +/- (XLIX)	66.413,47
RESULTADO PRIMÁRIO (SEM RPPS) - Abaixo da Linha (U) = (I) - (XXXVI - XXXVII)	-2.934,50
INFORMAÇÕES ADICIONAIS	PREVISÃO ORÇAMENTÁRIA
SALDO DE EXERCÍCIOS ANTERIORES	0,00
Recursos Arrecadados em Exercícios Anteriores - RPPS	0,00
Superávit Financeiro Utili. para Abertura e Reabertura de Créditos Adicionais	77,50
RESERVA ORÇAMENTÁRIA DO RPPS	239.145,00

FONTE:

LEYLA
CHRISTINE LEITE
LOUREIRO DE
FARIAS:9547710
1415

Assinado de forma
digital por LEYLA
CHRISTINE LEITE
LOUREIRO DE
FARIAS:954771014
15

LEYLA CHRISTINE LEITE L. DE FARIAS
CONTROLADORA GERAL



Assinado digitalmente

MÉRCIO JOSÉ TAVARES LOPES
CRC 17.181 AL

FRANCIS
CORREIA
BARROS DE
ARAUJO:009454
03496

Assinado de forma
digital por FRANCIS
CORREIA BARROS
DE
ARAUJO:00945403
496

FRANCIS CORREIA BARROS DE ARAUJO
PREFEITO

PREFEITURA MUNICIPAL DE SANTA LUZIA DO NORTE
RELATÓRIO RESUMIDO DA EXECUÇÃO ORÇAMENTÁRIA
DEMONSTRATIVO DOS RESTOS A PAGAR POR PODER E ÓRGÃO
ORÇAMENTOS FISCAL E DA SEGURIDADE SOCIAL
JANEIRO A FEVEREIRO 2026 / BIMESTRE JANEIRO-FEVEREIRO


RREO - ANEXO 7 (LRF, art. 53, inciso V)

R\$ 1,00

PODER/ÓRGÃO	RESTOS A PAGAR PROCESSADOS					RESTOS A PAGAR NÃO PROCESSADOS						
	Inscritos		Pagos	Cancelados	Saldo	Inscritos		Liquidados	Pagos	Cancelados	Saldo	Saldo Total
	Em Exercícios Anteriores	Em 31 de Dezembro de 2025				Em Exercícios Anteriores	Em 31 de Dezembro de 2025					
RESTOS A PAGAR (EXCETO INTRA-ORÇAMENTÁRIOS) (I)	159.861,98	1.087.962,86	420.823,04	30.636,26	796.365,54	63.859,95	170.384,43	87.116,20	87.116,20	2.930,00	144.198,18	940.563,72
EXECUTIVO	159.861,98	1.087.962,86	420.823,04	30.636,26	796.365,54	63.859,95	170.384,43	87.116,20	87.116,20	2.930,00	144.198,18	940.563,72
LEGISLATIVO	0,00	0,00	0,00	0,00	0,00	0,00	0,00	0,00	0,00	0,00	0,00	0,00
TRIBUNAL DE CONTAS DO MUNICÍPIO	0,00	0,00	0,00	0,00	0,00	0,00	0,00	0,00	0,00	0,00	0,00	0,00
RESTOS A PAGAR (INTRA-ORÇAMENTÁRIOS) (II)	101.410,56	0,00	0,00	0,00	101.410,56	0,20	0,00	0,00	0,00	0,00	0,20	101.410,76
TOTAL (III) = (I + II)	261.272,54	1.087.962,86	420.823,04	30.636,26	897.776,10	63.860,15	170.384,43	87.116,20	87.116,20	2.930,00	144.198,38	1.041.974,48

LEYLE
CHRISTINE LEITE
LOUREIRO DE
FARIAS:954771014
1415

Assinado de forma digital por LEYLE CHRISTINE LEITE LOUREIRO DE FARIAS:954771014 15
LEYLE CHRISTINE LEITE L. DE FARIAS
CONTROLADORA GERAL



Assinado digitalmente
MÉRCIO JOSÉ TAVARES LOPES
CRC 17.181 AL

FRANCIS
CORREIA
BARROS DE
ARAUJO:009454
03496

Assinado de forma digital por FRANCIS CORREIA BARROS DE ARAUJO:00945403 496
FRANCIS CORREIA BARROS DE ARAUJO
PREFEITO

PREFEITURA MUNICIPAL DE SANTA LUZIA DO NORTE
RELATÓRIO RESUMIDO DA EXECUÇÃO ORÇAMENTÁRIA
DEMONSTRATIVO DAS RECEITAS E DESPESAS COM MANUTENÇÃO E DESENVOLVIMENTO DO ENSINO - MDE
ORÇAMENTOS FISCAL E DA SEGURIDADE SOCIAL
JANEIRO A FEVEREIRO 2026 / BIMESTRE JANEIRO-FEVEREIRO

RREO – ANEXO 8 (LDB, art. 72)

R\$ 1,00

RECEITA RESULTANTE DE IMPOSTOS (Arts. 212 e 212-A da Constituição Federal)		
RECEITA RESULTANTE DE IMPOSTOS (caput do art. 212 da Constituição)	PREVISÃO ATUALIZADA	RECEITAS REALIZADAS ATÉ O BIMESTRE
	(a)	(b)
1- RECEITA DE IMPOSTOS	3.296.549,00	362.068,24
1.1- Receita Resultante do Imposto sobre a Propriedade Predial e Territorial Urbana– IPTU	299.930,00	9.478,40
1.2- Receita Resultante do Imposto sobre Transmissão Inter Vivos – ITBI	60.131,00	66.666,91
1.3- Receita Resultante do Imposto sobre Serviços de Qualquer Natureza – ISS	1.796.633,00	243.490,92
1.4- Receita Resultante do Imposto de Renda Retido na Fonte– IRRF	1.139.855,00	42.432,01
2- RECEITA DE TRANSFERÊNCIAS CONSTITUCIONAIS E LEGAIS	31.714.254,00	6.017.034,01
2.1- Cota-Parte FPM	21.529.244,00	4.180.761,06
2.1.1- Parcela referente à CF, art. 159, I, alínea b	19.521.939,00	4.180.761,06
2.1.2- Parcela referente à CF, art. 159, I, alíneas d e e	2.007.305,00	0,00
2.2- Cota-Parte ICMS	9.820.301,00	1.800.860,01
2.3- Cota-Parte IPI-Exportação	9.718,00	1.384,55
2.4- Cota-Parte ITR	9.389,00	0,00
2.5- Cota-Parte IPVA	345.602,00	34.028,39
2.6- Cota-Parte IOF-Ouro	0,00	0,00
2.7- Compensações Financeiras Provenientes de Impostos e Transferências Constitucionais	0,00	0,00
3- TOTAL DA RECEITA DE IMPOSTOS (1 + 2)	35.010.803,00	6.379.102,25
4- TOTAL DESTINADO AO FUNDEB - 20% DE ((2.1.1) + (2.2) + (2.3) + (2.4) + (2.5) + (2.7))	5.941.390,00	1.203.406,73
5- VALOR MÍNIMO A SER APLICADO ALÉM DO VALOR DESTINADO AO FUNDEB - 5% DE ((2.1.1) + (2.2) + (2.3) + (2.4) + (2.5)+(2.7)) + 25% DE ((1.1) + (1.2) + (1.3) + (1.4) + (2.1.2) + (2.6))	2.811.310,95	391.368,76
FUNDEB		
RECEITAS RECEBIDAS DO FUNDEB NO EXERCÍCIO	PREVISÃO ATUALIZADA	RECEITAS REALIZADAS ATÉ O BIMESTRE
	(a)	(b)
6- RECEITAS RECEBIDAS DO FUNDEB	15.957.314,00	3.754.709,27
6.1- FUNDEB - Impostos e Transferências de Impostos	9.852.810,00	2.067.562,83
6.1.1- Principal	9.852.810,00	2.052.702,80
6.1.2- Rendimentos de Aplicação Financeira	0,00	14.860,03
6.1.3- Ressarcimento de recursos do Fundeb	0,00	0,00
6.2- FUNDEB - Complementação da União - VAAF	2.040.238,00	508.942,85
6.2.1- Principal	2.040.238,00	508.942,85
6.2.2- Rendimentos de Aplicação Financeira	0,00	0,00
6.2.3- Ressarcimento de recursos do Fundeb	0,00	0,00
6.3- FUNDEB - Complementação da União - VAAT	3.255.283,00	977.974,38
6.3.1- Principal	3.255.283,00	977.974,38
6.3.2- Rendimentos de Aplicação Financeira	0,00	0,00
6.3.3- Ressarcimento de recursos do Fundeb	0,00	0,00
6.4- FUNDEB - Complementação da União - VAAR	808.983,00	200.229,21
6.4.1- Principal	808.983,00	200.229,21
6.4.2- Rendimentos de Aplicação Financeira	0,00	0,00
6.4.3- Ressarcimento de recursos do Fundeb	0,00	0,00
7- RESULTADO LÍQUIDO DAS TRANSFERÊNCIAS DO FUNDEB (6.1.1 – 4)	3.911.420,00	849.296,07
RECURSOS RECEBIDOS EM EXERCÍCIOS ANTERIORES E NÃO UTILIZADOS (SUPERÁVIT)	VALOR	
8- TOTAL DOS RECURSOS DE SUPERÁVIT		484.662,50
8.1- SUPERÁVIT DO EXERCÍCIO IMEDIATAMENTE ANTERIOR		28.232,82
8.2- SUPERÁVIT RESIDUAL DE OUTROS EXERCÍCIOS		456.429,68
9- TOTAL DOS RECURSOS DO FUNDEB DISPONÍVEIS PARA UTILIZAÇÃO (6 +8)		4.239.371,77

DESPESAS COM RECURSOS DO FUNDEB (Por Subfunção)	DOTAÇÃO ATUALIZADA (c)	DESPESAS EMPENHADAS Até o Bimestre (d)	DESPESAS LIQUIDADAS Até o Bimestre (e)	DESPESAS PAGAS Até o Bimestre (f)	INSCRIÇÕES EM RESTOS A PAGAR NÃO PROCESSADOS (g)
10- TOTAL DAS DESPESAS COM RECURSOS DO FUNDEB	17.183.312,24	3.319.136,62	2.258.576,55	2.137.056,35	0,00
10.1- PROFISSIONAIS DA EDUCAÇÃO BÁSICA	10.978.814,11	1.152.236,22	1.152.236,22	1.150.786,77	0,00
10.1.1 - Educação Infantil	1.396.622,25	130.954,66	130.954,66	130.954,66	0,00
10.1.2- Ensino Fundamental	9.471.602,00	924.200,70	924.200,70	922.751,25	0,00
10.1.3- Educação de Jovens e Adultos	110.589,86	97.080,86	97.080,86	97.080,86	0,00
10.1.4- Educação Especial	0,00	0,00	0,00	0,00	0,00
10.1.5- Administração Geral	0,00	0,00	0,00	0,00	0,00
10.2- OUTRAS DESPESAS	6.204.498,13	2.166.900,40	1.106.340,33	986.269,58	0,00
10.2.1- Educação Infantil	2.420.967,91	224.952,49	55.242,49	55.242,49	0,00
10.2.2- Ensino Fundamental	3.406.531,42	1.850.818,11	1.051.097,84	931.027,09	0,00
10.2.3- Educação de Jovens e Adultos	150.319,80	91.129,80	0,00	0,00	0,00
10.2.4- Educação Especial	226.679,00	0,00	0,00	0,00	0,00
10.2.5- Administração Geral	0,00	0,00	0,00	0,00	0,00
10.2.6- Transporte (Escolar)	0,00	0,00	0,00	0,00	0,00
10.2.7- Outras	0,00	0,00	0,00	0,00	0,00

INDICADORES DO FUNDEB

DESPESAS CUSTEADAS COM RECEITAS DO FUNDEB RECEBIDAS NO EXERCÍCIO	DESPESAS EMPENHADAS Até o Bimestre (d)	DESPESAS LIQUIDADAS Até o Bimestre (e)	DESPESAS PAGAS Até o Bimestre (f)	INSCRITOS EM RESTOS A PAGAR NÃO PROCESSADOS (g)	INSCRITAS EM RESTOS A PAGAR NÃO PROCESSADOS (SEM DISPONIBILIDADE DE CAIXA) (h)	DESPESAS EMPENHADAS EM VALOR SUPERIOR AO TOTAL DAS RECEITAS RECEBIDAS NO EXERCÍCIO (i)
11- TOTAL DAS DESPESAS CUSTEADAS COM RECURSOS DO FUNDEB RECEBIDAS NO EXERCÍCIO	3.319.059,12	2.258.499,05	2.136.978,85	0,00	0,00	0,00
11.1- Total das Despesas custeadas com FUNDEB - Impostos e Transferências de Impostos	1.920.088,43	1.008.133,63	975.650,41	0,00	0,00	0,00
11.2- Total das Despesas custeadas com FUNDEB - Complementação da União - VAAF	473.060,76	473.060,76	465.546,76	0,00	0,00	0,00
11.3- Total das Despesas custeadas com FUNDEB - Complementação da União - VAAT	798.176,66	659.966,66	610.059,80	0,00	0,00	0,00
11.4- Total das Despesas custeadas com FUNDEB - Complementação da União - VAAR	127.733,27	117.338,00	85.721,88	0,00	0,00	0,00
12- TOTAL DAS DESPESAS DO FUNDEB COM PROFISSIONAIS DA EDUCAÇÃO BÁSICA	1.152.236,22	1.152.236,22	1.150.786,77	0,00	0,00	-
13- TOTAL DAS DESPESAS CUSTEADAS COM FUNDEB - COMPLEMENTAÇÃO DA UNIÃO - VAAT APLICADAS NA EDUCAÇÃO INFANTIL	321.179,65	182.969,65	182.969,65	0,00	0,00	-
14- TOTAL DAS DESPESAS CUSTEADAS COM FUNDEB - COMPLEMENTAÇÃO DA UNIÃO - VAAT APLICADAS EM DESPESA DE CAPITAL	667.222,00	529.012,00	479.105,14	0,00	0,00	-

INDICADORES - Art. 212-A, inciso XI e § 3º - Constituição Federal ²	VALOR EXIGIDO (j)	VALOR APLICADO (k)	VALOR CONSIDERADO APÓS DEDUÇÕES (l)	% APLICADO (m)
15- Mínimo de 70% do FUNDEB na Remuneração dos Profissionais da Educação Básica		2.488.136,04	1.152.236,22	32,42
16- Percentual de 45,51% da Complementação da União ao FUNDEB (VAAT) na Educação Infantil		445.076,14	182.969,65	18,71
17- Mínimo de 15% da Complementação da União ao FUNDEB - VAAT em Despesas de Capital		146.696,16	529.012,00	54,09

INDICADOR - Art.25, § 3º - Lei nº 14.113, de 2020 - (Máximo de 10% de Superávit) ³	VALOR MÁXIMO PERMITIDO (n)	VALOR NÃO APLICADO (o)	VALOR NÃO APLICADO APÓS AJUSTE (p)	VALOR NÃO APLICADO EXCEDENTE AO MÁXIMO PERMITIDO (q)	% NÃO APLICADO (r)
18- Total da Receita Recebida e não Aplicada no Exercício		375.470,93	1.496.210,22	1.120.739,29	39,85

INDICADOR - Art.25, § 3º - Lei nº 14.113, de 2020 - (Aplicação do Superávit de Exercício Anterior) ³	VALOR DE SUPERÁVIT PERMITIDO NO EXERCÍCIO ANTERIOR (s)	VALOR NÃO APLICADO NO EXERCÍCIO ANTERIOR (t)	VALOR DE SUPERÁVIT APLICADO ATÉ O PRIMEIRO QUADRIMESTRE (u)	VALOR APLICADO APÓS O PRIMEIRO QUADRIMESTRE (v)	VALOR TOTAL DE SUPERÁVIT NÃO APLICADO ATÉ O FINAL DO EXERCÍCIO (w)	VALOR DE SUPERÁVIT PERMITIDO NO EXERCÍCIO ANTERIOR NÃO APLICADO NO EXERCÍCIO ATUAL (x)
19- Total das Despesas custeadas com Superávit do FUNDEB	1.607.224,59	28.232,82	0,00	0,00	28.232,82	0,00
19.1- Total das Despesas custeadas com FUNDEB - Impostos e Transferências de Impostos	1.607.224,59	0,00	0,00	0,00	0,00	0,00
19.2- Total das Despesas custeadas com FUNDEB - Complementação da União (VAAF + VAAT + VAAR)	0,00	28.232,82	0,00	0,00	28.232,82	0,00

DESPESAS COM MANUTENÇÃO E DESENVOLVIMENTO DO ENSINO – MDE - CUSTEADAS COM RECEITA DE IMPOSTOS (EXCETO FUNDEB)						
DESPESAS COM AÇÕES TÍPICAS DE MDE - RECEITAS DE IMPOSTOS - EXCETO FUNDEB (Por Subfunção)	DOTAÇÃO ATUALIZADA (c)	DESPESAS EMPENHADAS Até o Bimestre (d)	DESPESAS LIQUIDADAS Até o Bimestre (e)	DESPESAS PAGAS Até o Bimestre (d)	INSCRITAS EM RESTOS A PAGAR NÃO PROCESSADOS (g)	
20-TOTAL DAS DESPESAS COM AÇÕES TÍPICAS DE MDE CUSTEADAS COM RECEITAS DE IMPOSTOS	2.486.364,00	394.628,71	368.224,47	366.638,63	0,00	
20.1- Educação Infantil	150.000,00	0,00	0,00	0,00	0,00	
20.2- Ensino Fundamental	1.725.012,00	394.628,71	368.224,47	366.638,63	0,00	
20.3- Educação de Jovens e Adultos	0,00	0,00	0,00	0,00	0,00	
20.4- Educação Especial	0,00	0,00	0,00	0,00	0,00	
20.5- Administração Geral	611.352,00	0,00	0,00	0,00	0,00	
20.6- Transporte (Escolar)	0,00	0,00	0,00	0,00	0,00	
20.7- Outras	0,00	0,00	0,00	0,00	0,00	
DESPESAS COM MANUTENÇÃO E DESENVOLVIMENTO DO ENSINO – MDE - CUSTEADAS COM RECEITA DE IMPOSTOS E COM RECURSOS DO FUNDEB						
DESPESAS COM AÇÕES TÍPICAS DE MDE - RECEITAS DE IMPOSTOS E RECURSOS DO FUNDEB (Por Área de Atuação)6	DOTAÇÃO ATUALIZADA (c)	DESPESAS EMPENHADAS Até o Bimestre (d)	DESPESAS LIQUIDADAS Até o Bimestre (e)	DESPESAS PAGAS Até o Bimestre (d)	INSCRITAS EM RESTOS A PAGAR NÃO PROCESSADOS (g)	
21- TOTAL DAS DESPESAS COM AÇÕES TÍPICAS DE MDE CUSTEADAS COM RECEITAS DE IMPOSTOS E FUNDEB	19.669.598,74	3.713.687,83	2.626.723,52	2.503.617,48	0,00	
21.1- EDUCAÇÃO INFANTIL	3.967.512,66	355.829,65	186.119,65	186.119,65	0,00	
21.1.1- Creche	2.112.097,41	285.533,08	115.823,08	115.823,08	0,00	
21.1.2- Pré-escola	1.855.415,25	70.296,57	70.296,57	70.296,57	0,00	
21.2- ENSINO FUNDAMENTAL	15.702.086,08	3.357.858,18	2.440.603,87	2.317.497,83	0,00	
APURAÇÃO DAS DESPESAS PARA FINS DE LIMITE MÍNIMO CONSTITUCIONAL					VALOR	
22- TOTAL DAS DESPESAS DE MDE CUSTEADAS COM RECURSOS DE IMPOSTOS = L20(d ou e)					368.224,47	
23- TOTAL DAS RECEITAS TRANSFERIDAS AO FUNDEB = (L4)					1.203.406,73	
24- (-) RECEITAS DO FUNDEB NÃO UTILIZADAS NO EXERCÍCIO, EM VALOR SUPERIOR A 10% = L18(q)					1.120.739,29	
25- (-) SUPERÁVIT PERMITIDO NO EXERCÍCIO IMEDIATAMENTE ANTERIOR NÃO APLICADO NO EXERCÍCIO ATUAL = L19.1(x)					0,00	
26- (-) RESTOS A PAGAR NÃO PROCESSADOS INSCRITOS NO EXERCÍCIO SEM DISPONIBILIDADE FINANCEIRA DE RECURSOS DE IMPOSTOS4					0,00	
27- (-) CANCELAMENTO, NO EXERCÍCIO, DE RESTOS A PAGAR INSCRITOS COM DISPONIBILIDADE FINANCEIRA DE RECURSOS DE IMPOSTOS VINCULADOS AO ENSINO = (L30.1(af) + L30.2(af))					7.718,75	
28- TOTAL DAS DESPESAS PARA FINS DE LIMITE (22 + 23) - (24 + 25 + 26 + 27)					443.173,16	
APURAÇÃO DO LIMITE MÍNIMO CONSTITUCIONAL2 e 5			VALOR EXIGIDO (z)	VALOR APLICADO (aa)	% APLICADO (ab)	
29- APLICAÇÃO EM MDE SOBRE A RECEITA RESULTANTE DE IMPOSTOS			1.594.775,56	443.173,16	6,95	
RESTOS A PAGAR INSCRITOS EM EXERCÍCIOS ANTERIORES COM DISPONIBILIDADE FINANCEIRA DE RECURSOS DE IMPOSTOS E DO FUNDEB8	SALDO INICIAL (ac)	RP LIQUIDADOS (ad)	RP PAGOS (ae)	RP CANCELADOS (af)	SALDO FINAL (ag) = (ac) - (ae) - (af)	
30- RESTOS A PAGAR DE DESPESAS COM MDE	217.605,06	5.750,00	73.479,01	17.472,25	126.653,80	
30.1 - Executadas com Recursos de Impostos e Transferências de Impostos	0,00	0,00	0,00	0,00	0,00	
30.2 - Executadas com Recursos do FUNDEB - Impostos	186.260,04	5.750,00	54.513,94	7.718,75	124.027,35	
30.3 - Executadas com Recursos do FUNDEB - Complementação da União (VAAT + VAAF + VAAR)	31.345,02	0,00	18.965,07	9.753,50	2.626,45	
OUTRAS INFORMAÇÕES PARA CONTROLE						
RECEITAS ADICIONAIS PARA FINANCIAMENTO DO ENSINO	PREVISÃO ATUALIZADA (a)			RECEITAS REALIZADAS Até o Bimestre (b)		
31- TOTAL DAS RECEITAS ADICIONAIS PARA FINANCIAMENTO DO ENSINO	8.106.776,00			246.239,89		
31.1- RECEITA DE TRANSFERÊNCIAS DO FNDE (INCLUINDO RENDIMENTOS DE APLICAÇÃO FINANCEIRA)	5.349.435,00			244.671,46		
31.1- Salário-Educação	917.935,00			204.104,82		
31.2- PDDE	7.713,00			0,00		
31.3- PNAE	266.391,00			40.431,04		
31.4 - PNATE	6.561,00			1,54		
31.5- Outras Transferências do FNDE	4.150.835,00			134,06		
31.2- RECEITA DE TRANSFERÊNCIAS DE CONVÊNIO	77.341,00			0,00		
31.3- RECEITA DE ROYALTIES DESTINADOS À EDUCAÇÃO	0,00			0,00		
31.4- RECEITA DE OPERAÇÕES DE CRÉDITO VINCULADAS À EDUCAÇÃO	0,00			0,00		
31.5- OUTRAS RECEITAS PARA FINANCIAMENTO DO ENSINO	2.680.000,00			1.568,43		

OUTRAS DESPESAS COM EDUCAÇÃO (Por Subfunção)6	DOTAÇÃO ATUALIZADA (c)	DESPESAS EMPENHADAS Até o Bimestre (d)	DESPESAS LIQUIDADAS Até o Bimestre (e)	DESPESAS PAGAS Até o Bimestre (f)	INSCRITAS EM RESTOS A PAGAR NÃO PROCESSADOS (g)
32- TOTAL DAS DESPESAS COM AÇÕES TÍPICAS DE MDE CUSTEADAS COM DEMAIS RECEITAS	6.283.086,26	208.404,84	116.882,84	63.350,34	0,00
32.1- EDUCAÇÃO INFANTIL	568.607,00	0,00	0,00	0,00	0,00
32.2- ENSINO FUNDAMENTAL	3.861.122,99	142.838,61	75.030,91	21.498,41	0,00
32.3- ENSINO MÉDIO	0,00	0,00	0,00	0,00	0,00
32.4- ENSINO SUPERIOR	0,00	0,00	0,00	0,00	0,00
32.5- ENSINO PROFISSIONAL	0,00	0,00	0,00	0,00	0,00
32.6- EDUCAÇÃO DE JOVENS E ADULTOS	0,00	0,00	0,00	0,00	0,00
32.7- EDUCAÇÃO ESPECIAL	0,00	0,00	0,00	0,00	0,00
32.8- OUTRAS	1.853.356,27	65.566,23	41.851,93	41.851,93	0,00


TOTAL GERAL DAS DESPESAS COM EDUCAÇÃO	DOTAÇÃO ATUALIZADA (c)	DESPESAS EMPENHADAS Até o Bimestre (d)	DESPESAS LIQUIDADAS Até o Bimestre (e)	DESPESAS PAGAS Até o Bimestre (f)	INSCRITAS EM RESTOS A PAGAR NÃO PROCESSADOS (g)
33- TOTAL GERAL DAS DESPESAS COM EDUCAÇÃO (10 + 20 + 32)	25.952.762,50	3.922.170,17	2.743.683,86	2.567.045,32	0,00
33.1- Despesas Correntes	20.811.232,50	2.392.108,37	2.214.671,86	2.087.940,18	0,00
33.1.1- Pessoal Ativo	13.058.648,11	1.153.736,22	1.153.736,22	1.152.286,77	0,00
33.1.2- Pessoal Inativo	0,00	0,00	0,00	0,00	0,00
33.1.3-Transferências às instituições comunitárias, confessionais ou filantrópicas sem fins lucrativos	0,00	0,00	0,00	0,00	0,00
33.1.4- Outras Despesas Correntes	7.752.584,39	1.238.372,15	1.060.935,64	935.653,41	0,00
33.2- Despesas de Capital	5.141.530,00	1.530.061,80	529.012,00	479.105,14	0,00
33.2.1- Transferências às instituições comunitárias, confessionais ou filantrópicas sem fins lucrativos	0,00	0,00	0,00	0,00	0,00
33.2.2- Outras Despesas de Capital	5.141.530,00	1.530.061,80	529.012,00	479.105,14	0,00

CONTROLE DA DISPONIBILIDADE FINANCEIRA E CONCILIAÇÃO BANCÁRIA	FUNDEB (ah)	SALÁRIO EDUCAÇÃO (ai)
34- DISPONIBILIDADE FINANCEIRA EM 31 DE DEZEMBRO DE 2025		260.078,29
35- (+) INGRESSO DE RECURSOS ATÉ O BIMESTRE (orçamentário)		3.754.709,27
36- (-) PAGAMENTOS EFETUADOS ATÉ O BIMESTRE (orçamentário e restos a pagar)		2.210.535,36
37- (=) DISPONIBILIDADE FINANCEIRA ATÉ O BIMESTRE		1.804.252,20
38- (+) AJUSTES POSITIVOS (RETENÇÕES E OUTROS VALORES EXTRAORÇAMENTÁRIOS)		0,00
39- (-) AJUSTES NEGATIVOS (OUTROS VALORES EXTRAORÇAMENTÁRIOS)		0,00
40- (=) SALDO FINANCEIRO CONCILIADO (Saldo Bancário)		1.804.252,20

LEYLE
CHRISTINE LEITE
LOUREIRO DE
FARIAS:9547710
1415

Assinado de forma
digital por LEYLE
CHRISTINE LEITE
LOUREIRO DE
FARIAS:954771014
15

LEYLE CHRISTINE LEITE L. DE FARIAS
CONTROLADORA GERAL



Assinado digitalmente
MÉRCIO JOSÉ TAVARES LOPES
CRC 17.181 AL

FRANCIS
CORREIA
BARROS DE
ARAUJO:009454
03496

Assinado de forma
digital por FRANCIS
CORREIA BARROS
DE
ARAUJO:00945403
496

FRANCIS CORREIA BARROS DE ARAUJO
PREFEITO

PREFEITURA MUNICIPAL DE SANTA LUZIA DO NORTE
RELATÓRIO RESUMIDO DA EXECUÇÃO ORÇAMENTÁRIA
DEMONSTRATIVO DAS RECEITAS E DESPESAS COM AÇÕES E SERVIÇOS PÚBLICOS DE SAÚDE
ORÇAMENTOS FISCAL E DA SEGURIDADE SOCIAL
JANEIRO A FEVEREIRO 2026 / BIMESTRE JANEIRO-FEVEREIRO

RREO – ANEXO 12 (LC 141/2012, art. 35)

R\$ 1,00

RECEITAS PARA APURAÇÃO DA APLICAÇÃO EM AÇÕES E SERVIÇOS PÚBLICOS DE SAÚDE	PREVISÃO INICIAL	PREVISÃO ATUALIZADA (a)	RECEITAS REALIZADAS		
			ATÉ O BIMESTRE		%
			(b)	(b/a) x 100	
RECEITA DE IMPOSTOS (I)	3.296.549,00	3.296.549,00	362.068,24	10,98	
Receita Resultante do Imposto Predial e Territorial Urbano - IPTU	299.930,00	299.930,00	9.478,40	3,16	
Receita Resultante do Imposto sobre Transmissão Inter Vivos - ITBI	60.131,00	60.131,00	66.666,91	110,87	
Receita Resultante do Imposto sobre Serviços de Qualquer Natureza - ISS	1.796.633,00	1.796.633,00	243.490,92	13,55	
Receita Resultante do Imposto sobre a Renda e Proventos de Qualquer Natureza Retido na Fonte- IRRF	1.139.855,00	1.139.855,00	42.432,01	3,72	
RECEITA DE TRANSFERÊNCIAS CONSTITUCIONAIS E LEGAIS (II)	29.706.949,00	29.706.949,00	6.017.034,01	20,25	
Cota-Parte FPM	19.521.939,00	19.521.939,00	4.180.761,06	21,42	
Cota-Parte ITR	9.389,00	9.389,00	0,00	0,00	
Cota-Parte IPVA	345.602,00	345.602,00	34.028,39	9,85	
Cota-Parte ICMS	9.820.301,00	9.820.301,00	1.800.860,01	18,34	
Cota-Parte IPI-Exportação	9.718,00	9.718,00	1.384,55	14,25	
Compensações Financeiras Provenientes de Impostos e Transferências Constitucionais	0,00	0,00	0,00	0,00	
Desoneração ICMS - LC 87/1996	0,00	0,00	0,00	0,00	
Outras	0,00	0,00	0,00	0,00	
TOTAL DAS RECEITAS RESULTANTES DE IMPOSTOS E TRANFERÊNCIAS CONSTITUCIONAIS E LEGAIS - (III) = (I) + (II)	33.003.498,00	33.003.498,00	6.379.102,25	19,33	

DESPESAS COM AÇÕES E SERVIÇOS PÚBLICOS DE SAÚDE (ASPS) – POR SUBFUNÇÃO E CATEGORIA ECONÔMICA	DOTAÇÃO INICIAL	DOTAÇÃO ATUALIZADA (c)	DESPESAS EMPENHADAS		DESPESAS LIQUIDADAS		DESPESAS PAGAS		INSCRITAS EM RESTOS A PAGAR NÃO PROCESSADOS (g)
			ATÉ O BIMESTRE	%	ATÉ O BIMESTRE	%	ATÉ O BIMESTRE	%	
			(d)	(d/c) x 100	(e)	(e/c) X 100	(f)	(f/c) X 100	
ATENÇÃO BÁSICA (IV)	319.751,00	319.751,00	0,00	0,00	0,00	0,00	0,00	0,00	0,00
Despesas Correntes	319.751,00	319.751,00	0,00	0,00	0,00	0,00	0,00	0,00	0,00
Despesas Capital	0,00	0,00	0,00	0,00	0,00	0,00	0,00	0,00	0,00
ASSISTÊNCIA HOSPITALAR E AMBULATORIAL (V)	160.385,00	160.385,00	0,00	0,00	0,00	0,00	0,00	0,00	0,00
Despesas Correntes	160.385,00	160.385,00	0,00	0,00	0,00	0,00	0,00	0,00	0,00
Despesas Capital	0,00	0,00	0,00	0,00	0,00	0,00	0,00	0,00	0,00
SUPORTE PROFILÁTICO E TERAPÊUTICO (VI)	445.771,00	445.771,00	29.474,64	6,61	20.306,04	4,56	20.306,04	4,56	0,00
Despesas Correntes	445.771,00	445.771,00	29.474,64	6,61	20.306,04	4,56	20.306,04	4,56	0,00
Despesas Capital	0,00	0,00	0,00	0,00	0,00	0,00	0,00	0,00	0,00
VIGILÂNCIA SANITÁRIA (VII)	0,00	0,00	0,00	0,00	0,00	0,00	0,00	0,00	0,00
Despesas Correntes	0,00	0,00	0,00	0,00	0,00	0,00	0,00	0,00	0,00
Despesas Capital	0,00	0,00	0,00	0,00	0,00	0,00	0,00	0,00	0,00
VIGILÂNCIA EPIDEMIOLÓGICA (VIII)	14.163,00	14.163,00	0,00	0,00	0,00	0,00	0,00	0,00	0,00
Despesas Correntes	14.163,00	14.163,00	0,00	0,00	0,00	0,00	0,00	0,00	0,00
Despesas Capital	0,00	0,00	0,00	0,00	0,00	0,00	0,00	0,00	0,00
ALIMENTAÇÃO E NUTRIÇÃO (IX)	0,00	0,00	0,00	0,00	0,00	0,00	0,00	0,00	0,00
Despesas Correntes	0,00	0,00	0,00	0,00	0,00	0,00	0,00	0,00	0,00
Despesas Capital	0,00	0,00	0,00	0,00	0,00	0,00	0,00	0,00	0,00
OUTRAS SUBFUNÇÕES (X)	4.531.911,00	4.531.911,00	1.098.577,12	24,24	858.938,04	18,95	838.325,02	18,50	0,00
Despesas Correntes	4.350.143,00	4.350.143,00	1.098.577,12	25,25	858.938,04	19,75	838.325,02	19,27	0,00
Despesas Capital	181.768,00	181.768,00	0,00	0,00	0,00	0,00	0,00	0,00	0,00
TOTAL (XI) = (IV + V + VI + VII + VIII + IX + X)	5.471.981,00	5.471.981,00	1.128.051,76	20,62	879.244,08	16,07	858.631,06	15,69	0,00

APURAÇÃO DO CUMPRIMENTO DO LIMITE MÍNIMO PARA APLICAÇÃO EM ASPS	DESPESAS EMPENHADAS (d)	DESPESAS LIQUIDADAS (e)	DESPESAS PAGAS (f)
Total das Despesas com ASPS (XII) = (XI)	1.128.051,76	879.244,08	858.631,06
(-) Restos a Pagar Não Processados Inscritos Indevidamente no Exercício sem Disponibilidade Financeira (XIII)	0,00	0,00	0,00
(-) Despesas Custeadas com Recursos Vinculados à Parcela do Percentual Mínimo que não foi Aplicada em Exercícios Anteriores (XIV)	0,00	0,00	0,00
(-) Despesas Custeadas com Disponibilidade de Caixa Vinculada aos Restos a Pagar Cancelados (XV)	0,00	0,00	0,00
(=) VALOR APLICADO EM ASPS (XVI) = (XII - XIII - XIV - XV)	1.128.051,76	879.244,08	858.631,06

Despesa Mínima a ser Aplicada em ASPS (XVII) = (III) x 15% (LC 141/2012)	956.865,34	956.865,34	956.865,34
Despesa Mínima a ser Aplicada em ASPS (XVII) = (III) x % (Lei Orgânica Municipal)	956.865,34	956.865,34	956.865,34
Diferença entre o Valor Aplicado e a Despesa Mínima a ser Aplicada (XVIII) = (XVI (d ou e) - XVII)1	171.186,42	-77.621,26	-98.234,28
Limite não Cumprido (XIX) = (XVIII) (Quando valor for inferior a zero)			77.621,26
PERCENTUAL DA RECEITA DE IMPOSTOS E TRANSFERÊNCIAS CONSTITUCIONAIS E LEGAIS APLICADO EM ASPS (XVI / III)*100 (mínimo de 15% conforme LC n° 141/2012 ou % da Lei Orgânica Municipal)	17,68	13,78	13,46

CONTROLE DO VALOR REFERENTE AO PERCENTUAL MÍNIMO NÃO CUMPRIDO EM EXERCÍCIOS ANTERIORES PARA FINS DE APLICAÇÃO DOS RECURSOS VINCULADOS CONFORME ARTIGOS 25 E 26 DA LC 141/2012	LIMITE NÃO CUMPRIDO				SALDO FINAL (NÃO APLICADOS) (I)=(h - (i ou J))
	SALDO INICIAL (NO EXERCÍCIO ATUAL) (h)	DESPESAS CUSTEADAS NO EXERCÍCIO DE REFERÊNCIA			
		EMPENHADAS (i)	LIQUIDADAS (j)	PAGAS (k)	
Diferença de limite não cumprido em 2026	0,00	0,00	0,00	0,00	0,00
Diferença de limite não cumprido em 2025	0,00	0,00	0,00	0,00	0,00
Diferença de limite não cumprido em exercício Anteriores	0,00	0,00	0,00	0,00	0,00
TOTAL DA DIFERENÇA DE LIMITE NÃO CUMPRIDO EM EXERCÍCIOS ANTERIORES (XX)	0,00	0,00	0,00	0,00	0,00

EXECUÇÃO DE RESTOS A PAGAR										
EXERCÍCIO DO EMPENHOZ	VALOR MÍNIMO PARA APLICAÇÃO EM ASPS (m)	VALOR APLICADO EM ASPS NO EXERCÍCIO (n)	VALOR APLICADO ALÉM DO LIMITE MÍNIMO (o) = (n - m), SE < 0, ENTÃO (o) = 0	TOTAL INSCRITO EM RP NO EXERCÍCIO (p)	RPNP INSCRITOS INDEVIDAMENTE NO EXERCÍCIO SEM DISPONIBILIDADE FINANCEIRA q = (XIIID)	VALOR INSCRITO EM RP CONSIDERADO NO LIMITE (r) = (p - (o + q)) SE < 0, ENTÃO (r) = (0)	TOTAL DE RP PAGOS (s)	TOTAL DE RP A PAGAR (t)	TOTAL DE RP CANCELADOS OU PRESCRITOS (u)	DIFERENÇA ENTRE O VALOR APLICADO ALÉM DO LIMITE E O TOTAL DE RP CANCELADOS (V) = ((O + Q) - U))
Empenho de 2025	0,00	0,00	0,00	0,00	0,00	0,00	0,00	0,00	0,00	0,00
Empenho de 2024	0,00	0,00	0,00	0,00	0,00	0,00	0,00	0,00	0,00	0,00
Empenho de 2023	0,00	0,00	0,00	0,00	0,00	0,00	0,00	0,00	0,00	0,00
Empenhos anteriores	0,00	0,00	0,00	0,00	0,00	0,00	0,00	0,00	0,00	0,00
TOTAL DOS RESTOS A PAGAR CANCELADOS OU PRESCRITOS ATÉ O FINAL DO EXERCÍCIO ATUAL QUE AFETARAM O CUMPRIMENTO DO LIMITE (XXI)										0,00
TOTAL DOS RESTOS A PAGAR CANCELADOS OU PRESCRITOS ATÉ O FINAL DO EXERCÍCIO ANTERIOR QUE AFETARAM O CUMPRIMENTO DO LIMITE (XXII)										0,00
TOTAL DOS RESTOS A PAGAR CANCELADOS OU PRESCRITOS NO EXERCÍCIO ATUAL QUE AFETARAM O CUMPRIMENTO DO LIMITE (XXIII) = (XXI - XXII) (Artigo 24 § 1º e 2º da LC 141/2012)										0,00

CONTROLE DE RESTOS A PAGAR CANCELADOS OU PRESCRITOS CONSIDERADOS PARA FINS DE APLICAÇÃO DA DISPONIBILIDADE DE CAIXA CONFORME ARTIGO 24§ 1º e 2º DA LC 141/2012	RESTOS A PAGAR CANCELADOS OU PRESCRITOS				
	SALDO INICIAL (w)	DESPESAS CUSTEADAS NO EXERCÍCIO DE REFERÊNCIA			SALDO FINAL (NÃO APLICADA)1 (aa)=(w - (x ou y))
		EMPENHADA (x)	LIQUIDADAS (y)	PAGAS (z)	
Restos a pagar cancelados ou prescritos em 2022 a serem compensados (XXIV) (saldo inicial = XXIII)	0,00	0,00	0,00	0,00	0,00
Restos a pagar cancelados ou prescritos em 2021 a serem compensados (XXV)	0,00	0,00	0,00	0,00	0,00
Restos a pagar cancelados ou prescritos em exercícios anteriores a serem compensados (XXVI)	0,00	0,00	0,00	0,00	0,00
TOTAL DE RESTOS A PAGAR CANCELADOS OU PRESCRITOS A COMPENSAR (XXVII)	0,00	0,00	0,00	0,00	0,00

RECEITAS ADICIONAIS PARA O FINANCIAMENTO DA SAÚDE NÃO COMPUTADAS NO CÁLCULO DO MÍNIMO	PREVISÃO INICIAL	PREVISÃO ATUALIZADA (a)	RECEITAS REALIZADAS	
			ATÉ O BIMESTRE (b)	% (b/a) x 100
			RECEITAS DE TRANSFERÊNCIAS PARA A SAÚDE (XXVIII)	7.099.787,00
Proveniente da União	7.099.787,00	7.099.787,00	634.384,81	8,94
Proveniente dos Estados	0,00	0,00	0,00	0,00
Proveniente de outros Municípios	0,00	0,00	0,00	0,00
RECEITA DE OPERAÇÕES DE CRÉDITO INTERNAS E EXTERNAS VINCULADAS A SAÚDE (XXIX)	0,00	0,00	0,00	0,00
OUTRAS RECEITAS (XXX)	0,00	0,00	0,00	0,00
TOTAL DE RECEITAS ADICIONAIS PARA FINANCIAMENTO DA SAÚDE (XXXI) = (XXVIII + XXIX + XXX)	7.099.787,00	7.099.787,00	634.384,81	8,94

DESPESAS COM SAUDE POR SUBFUNÇÕES E CATEGORIA ECONÔMICA NÃO COMPUTADAS NO CÁLCULO DO MÍNIMO

DESPESAS COM SAUDE POR SUBFUNÇÕES E CATEGORIA ECONÔMICA NÃO COMPUTADAS NO CÁLCULO DO MÍNIMO	DOTAÇÃO INICIAL	DOTAÇÃO ATUALIZADA (c)	DESPESAS EMPENHADAS		DESPESAS LIQUIDADAS		DESPESAS PAGAS		INSCRITAS EM RESTOS A PAGAR NÃO PROCESSADOS (g)
			ATÉ O BIMESTRE (d)	% (d/c) x 100	ATÉ O BIMESTRE (e)	% (e/c) X 100	ATÉ O BIMESTRE (f)	% (f/c) X 100	
ATENÇÃO BÁSICA (XXXII)	5.313.525,00	5.456.574,90	1.012.952,02	18,56	919.400,88	16,85	888.557,82	16,28	0,00
Despesas Correntes	3.899.171,00	4.042.220,90	1.012.952,02	25,06	919.400,88	22,74	888.557,82	21,98	0,00
Despesas Capital	1.414.354,00	1.414.354,00	0,00	0,00	0,00	0,00	0,00	0,00	0,00
ASSISTÊNCIA HOSPITALAR E AMBULATORIAL (XXXIII)	503.601,00	504.078,20	35.120,80	6,97	18.052,78	3,58	17.098,38	3,39	0,00
Despesas Correntes	252.418,00	252.895,20	35.120,80	13,89	18.052,78	7,14	17.098,38	6,76	0,00
Despesas Capital	251.183,00	251.183,00	0,00	0,00	0,00	0,00	0,00	0,00	0,00
SUORTE PROFILÁTICO E TERAPÊUTICO (XXXIV)	386.118,00	386.118,00	0,00	0,00	0,00	0,00	0,00	0,00	0,00
Despesas Correntes	386.118,00	386.118,00	0,00	0,00	0,00	0,00	0,00	0,00	0,00
Despesas Capital	0,00	0,00	0,00	0,00	0,00	0,00	0,00	0,00	0,00
VIGILÂNCIA SANITÁRIA (XXXV)	294.267,00	321.953,68	43.734,58	13,58	43.734,58	13,58	43.734,58	13,58	0,00
Despesas Correntes	287.757,00	315.443,68	43.734,58	13,86	43.734,58	13,86	43.734,58	13,86	0,00
Despesas Capital	6.510,00	6.510,00	0,00	0,00	0,00	0,00	0,00	0,00	0,00
VIGILÂNCIA EPIDEMIOLÓGICA (XXXVI)	552.357,00	552.357,00	6.034,71	1,09	6.034,71	1,09	6.034,71	1,09	0,00
Despesas Correntes	457.901,00	457.901,00	6.034,71	1,32	6.034,71	1,32	6.034,71	1,32	0,00
Despesas Capital	94.456,00	94.456,00	0,00	0,00	0,00	0,00	0,00	0,00	0,00
ALIMENTAÇÃO E NUTRIÇÃO (XXXVII)	0,00	0,00	0,00	0,00	0,00	0,00	0,00	0,00	0,00
Despesas Correntes	0,00	0,00	0,00	0,00	0,00	0,00	0,00	0,00	0,00
Despesas Capital	0,00	0,00	0,00	0,00	0,00	0,00	0,00	0,00	0,00
OUTRAS SUBFUNÇÕES (XXXVIII)	3.519.706,00	3.348.492,22	261.390,39	7,81	261.390,39	7,81	260.041,92	7,77	0,00
Despesas Correntes	3.479.247,00	3.308.033,22	261.390,39	7,90	261.390,39	7,90	260.041,92	7,86	0,00
Despesas Capital	40.459,00	40.459,00	0,00	0,00	0,00	0,00	0,00	0,00	0,00
TOTAL DAS DESPESAS NÃO COMPUTADAS NO CÁLCULO DO MÍNIMO (XXXIX) = (XXXII + XXXIII + XXXIV + XXXV + XXXVI + XXXVII + XXXVIII)	10.569.574,00	10.569.574,00	1.359.232,50	12,86	1.248.613,34	11,81	1.215.467,41	11,50	0,00


DESPESAS TOTAIS COM SAÚDE EXECUTADAS COM COM RECURSOS PRÓPRIOS E COM RECURSOS TRANSFERIDOS DE OUTROS ENTES	DOTAÇÃO INICIAL	DOTAÇÃO ATUALIZADA (c)	DESPESAS EMPENHADAS		DESPESAS LIQUIDADAS		DESPESAS PAGAS		INSCRITAS EM RESTOS A PAGAR NÃO PROCESSADOS (g)
			ATÉ O BIMESTRE (d)	% (d/c) x 100	ATÉ O BIMESTRE (e)	% (e/c) X 100	ATÉ O BIMESTRE (f)	% (f/c) X 100	
ATENÇÃO BÁSICA (XL) = (IV + XXXII)	5.633.276,00	5.776.325,90	1.012.952,02	17,54	919.400,88	15,92	888.557,82	15,38	0,00
ASSISTÊNCIA HOSPITALAR E AMBULATORIAL (XLI) = (V + XXXIII)	663.986,00	664.463,20	35.120,80	5,29	18.052,78	2,72	17.098,38	2,57	0,00
SUORTE PROFILÁTICO E TERAPÊUTICO (XLII) = (VI + XXXIV)	831.889,00	831.889,00	29.474,64	3,54	20.306,04	2,44	20.306,04	2,44	0,00
VIGILÂNCIA SANITÁRIA (XLIII) = (VII + XXXV)	294.267,00	321.953,68	43.734,58	13,58	43.734,58	13,58	43.734,58	13,58	0,00
VIGILÂNCIA EPIDEMIOLÓGICA (XLIV) = (VIII + XXXVI)	566.520,00	566.520,00	6.034,71	1,07	6.034,71	1,07	6.034,71	1,07	0,00
ALIMENTAÇÃO E NUTRIÇÃO (XLV) = (XIX + XXXVII)	0,00	0,00	0,00	0,00	0,00	0,00	0,00	0,00	0,00
OUTRAS SUBFUNÇÕES (XLVI) = (X + XXXVIII)	8.051.617,00	7.880.403,22	1.359.967,51	17,26	1.120.328,43	14,22	1.098.366,94	13,94	0,00
TOTAL DAS DESPESAS COM SAÚDE (XLVII) = (XI + XXXIX)	16.041.555,00	16.041.555,00	2.487.284,26	15,51	2.127.857,42	13,26	2.074.098,47	12,93	0,00

FONTE:

LEYLA
CHRISTINE LEITE
LOUREIRO DE
FARIAS:9547710
1415

Assinado de forma
digital por LEYLA
CHRISTINE LEITE
LOUREIRO DE
FARIAS:954771014
15

LEYLA CHRISTINE LEITE L. DE FARIAS
CONTROLADORA GERAL



Assinado digitalmente
MÉRCIO JOSÉ TAVARES LOPES
CRC 17.181 AL

FRANCIS
CORREIA
BARROS DE
ARAUJO:009454
03496

Assinado de forma
digital por FRANCIS
CORREIA BARROS
DE
ARAUJO:00945403
496

FRANCIS CORREIA BARROS DE ARAUJO
PREFEITO

PREFEITURA MUNICIPAL DE SANTA LUZIA DO NORTE
RELATÓRIO RESUMIDO DA EXECUÇÃO ORÇAMENTÁRIA
DEMONSTRATIVO DAS PARCERIAS PÚBLICO-PRIVADAS
ORÇAMENTOS FISCAL E DA SEGURIDADE SOCIAL
JANEIRO A FEVEREIRO 2026 / BIMESTRE JANEIRO-FEVEREIRO

RREO - Anexo 13 (Lei nº 11.079, de 30.12.2004, arts. 22, 25 e 28)

R\$ 1,00


IMPACTOS DAS CONTRATAÇÕES DE PPP	SALDO TOTAL EM 31 DE DEZEMBRO		SALDO FINAL	
	DO EXERCÍCIO ANTERIOR		ATÉ O BIMESTRE	
TOTAL DE ATIVOS	0,00		0,00	
Ativos Constituídos pela SPE	0,00		0,00	
TOTAL DE PASSIVOS	0,00		0,00	
Obrigações decorrentes de Ativos Constituídos pela SPE	0,00		0,00	
Provisões de PPP	0,00		0,00	
Outros Passivos	0,00		0,00	
ATOS POTENCIAIS PASSIVOS	0,00		0,00	
Obrigações Contratuais	0,00		0,00	
Riscos não Provisionado	0,00		0,00	
Garantias Concedidas	0,00		0,00	
Outros Passivos Contingentes	0,00		0,00	

DESPESAS DE PPP	EXERCÍCIO ANTERIOR	EXERCÍCIO CORRENTE	<EC + 1>	<EC + 2>	<EC + 3>	<EC + 4>	<EC + 5>	<EC + 6>	<EC + 7>	<EC + 8>	<EC + 9>
DO ENTE FEDERADO, EXCETO ESTATAIS NÃO DEPENDENTES (I) = (I.1 + I.2)	0,00	0,00	0,00	0,00	0,00	0,00	0,00	0,00	0,00	0,00	0,00
Contratadas (I.1)	0,00	0,00	0,00	0,00	0,00	0,00	0,00	0,00	0,00	0,00	0,00
...	0,00	0,00	0,00	0,00	0,00	0,00	0,00	0,00	0,00	0,00	0,00
...	0,00	0,00	0,00	0,00	0,00	0,00	0,00	0,00	0,00	0,00	0,00
A contratar (I.2)	0,00	0,00	0,00	0,00	0,00	0,00	0,00	0,00	0,00	0,00	0,00
...	0,00	0,00	0,00	0,00	0,00	0,00	0,00	0,00	0,00	0,00	0,00
...	0,00	0,00	0,00	0,00	0,00	0,00	0,00	0,00	0,00	0,00	0,00
DAS ESTATAIS NÃO-DEPENDENTES (II) = (II.1 + II.2)	0,00	0,00	0,00	0,00	0,00	0,00	0,00	0,00	0,00	0,00	0,00
Contratadas (II.1)	0,00	0,00	0,00	0,00	0,00	0,00	0,00	0,00	0,00	0,00	0,00
...	0,00	0,00	0,00	0,00	0,00	0,00	0,00	0,00	0,00	0,00	0,00
...	0,00	0,00	0,00	0,00	0,00	0,00	0,00	0,00	0,00	0,00	0,00
A contratar (II.2)	0,00	0,00	0,00	0,00	0,00	0,00	0,00	0,00	0,00	0,00	0,00
...	0,00	0,00	0,00	0,00	0,00	0,00	0,00	0,00	0,00	0,00	0,00
...	0,00	0,00	0,00	0,00	0,00	0,00	0,00	0,00	0,00	0,00	0,00
TOTAL DAS DESPESAS DE PPP (III) = (I + II)	0,00	0,00	0,00	0,00	0,00	0,00	0,00	0,00	0,00	0,00	0,00
RECEITA CORRENTE LÍQUIDA (RCL) (IV)	-	62.290.702,85	0,00	0,00	0,00	0,00	0,00	0,00	0,00	0,00	0,00
TOTAL DAS DESPESAS CONSIDERADAS PARA O LIMITE (I)	0,00	0,00	0,00	0,00	0,00	0,00	0,00	0,00	0,00	0,00	0,00
TOTAL DAS DESPESAS CONSIDERADAS PARA O LIMITE / RCL (%) (V) = (I / IV)	0,00	0,00	0,00	0,00	0,00	0,00	0,00	0,00	0,00	0,00	0,00

LEYLE
CHRISTINE LEITE
LOUREIRO DE
FARIAS:9547710
1415

Assinado de forma
digital por LEYLE
CHRISTINE LEITE
LOUREIRO DE
FARIAS:954771014
15

LEYLE CHRISTINE LEITE L. DE FARIAS
CONTROLADORA GERAL



Assinado digitalmente
MÉRCIO JOSÉ TAVARES LOPES
CRC 17.181 AL

FRANCIS
CORREIA
BARROS DE
ARAUJO:009454
03496

Assinado de forma
digital por FRANCIS
CORREIA BARROS
DE
ARAUJO:00945403
496

FRANCIS CORREIA BARROS DE ARAUJO
PREFEITO

PREFEITURA MUNICIPAL DE SANTA LUZIA DO NORTE
RELATÓRIO RESUMIDO DA EXECUÇÃO ORÇAMENTÁRIA
DEMONSTRATIVO SIMPLIFICADO DO RELATÓRIO RESUMIDO DA EXECUÇÃO ORÇAMENTÁRIA
ORÇAMENTOS FISCAL E DA SEGURIDADE SOCIAL
JANEIRO A FEVEREIRO 2026 / BIMESTRE JANEIRO-FEVEREIRO

RREO - Anexo 14 (LRF, Art. 48)

RS\$ 1,00

BALANÇO ORÇAMENTÁRIO	Até o Bimestre			
RECEITAS				
Previsão Inicial				86.411.342,00
Previsão Atualizada				86.411.342,00
Receitas Realizadas				12.377.241,01
Déficit Orçamentário				246.364,28
Saldos de Exercícios Anteriores (Utilizados para Créditos Adicionais)				0,00
DESPESAS				
Dotação Inicial				86.411.342,00
Créditos Adicionais				0,00
Dotação Atualizada				86.411.419,50
Despesas Empenhadas				14.702.566,96
Despesas Liquidadas				12.623.605,29
Despesas Pagas				10.734.766,46
Superávit Orçamentário				-
DESPESAS POR FUNÇÃO/SUBFUNÇÃO				
Até o Bimestre				
Despesas Empenhadas				14.702.566,96
Despesas Liquidadas				12.623.605,29
RECEITA CORRENTE LÍQUIDA - RCL				
Até o Bimestre				
Receita Corrente Líquida				62.290.702,85
Receita Corrente Líquida Ajustada para Cálculo dos Limites de Endividamento				62.290.702,85
Receita Corrente Líquida Ajustada para Cálculo dos Limites da Despesa com Pessoal				61.564.166,85
RECEITAS E DESPESAS DO REGIME PRÓPRIO DE PREVIDÊNCIA DOS SERVIDORES				
Até o Bimestre				
Regime Próprio de Previdência dos Servidores - PLANO PREVIDENCIÁRIO				
Receitas Previdenciárias Realizadas				1.335.258,73
Despesas Previdenciárias Empenhadas				1.166.773,49
Despesas Previdenciárias Liquidadas				1.166.773,49
Despesas Previdenciárias Pagas				1.166.773,49
Resultado Previdenciário				168.485,24
Regime Próprio de Previdência dos Servidores - PLANO FINANCEIRO				
Receitas Previdenciárias Realizadas				0,00
Despesas Previdenciárias Empenhadas				0,00
Despesas Previdenciárias Liquidadas				0,00
Despesas Previdenciárias Pagas				0,00
Resultado Previdenciário				0,00
RESULTADOS PRIMÁRIO E NOMINAL				
	Meta Fixada no Anexo de Metas Fiscais da LDO (a)	Resultado Apurado Até o Bimestre (b)	% em Relação à Meta (b/a)	
RESULTADO PRIMÁRIO (SEM RPPS) - Acima da Linha	264.178,00	1.137.554,41	4,31	
RESULTADO NOMINAL (SEM RPPS) - Abaixo da Linha	149.602,00	517.872,77	3,46	
RESTOS A PAGAR A PAGAR POR PODER E MINISTÉRIO PÚBLICO				
	Inscrição	Cancelamento Até o Bimestre	Pagamento Até o Bimestre	Saldo a Pagar
RESTOS A PAGAR PROCESSADOS	1.349.235,40	30.636,26	420.823,04	897.776,10
Poder Executivo	1.349.235,40	30.636,26	420.823,04	897.776,10
Poder Legislativo	0,00	0,00	0,00	0,00
RESTOS A PAGAR NÃO-PROCESSADOS	234.244,58	2.930,00	87.116,20	144.198,38
Poder Executivo	234.244,58	2.930,00	87.116,20	144.198,38
Poder Legislativo	0,00	0,00	0,00	0,00
TOTAL	1.583.479,98	33.566,26	507.939,24	1.041.974,48
DESPESAS COM MANUTENÇÃO E DESENVOLVIMENTO DO ENSINO				
	Valor Apurado Até o Bimestre	Limites Constitucionais Anuais		
		% Mínimo a Aplicar no Exercício	% Aplicado Até o Bimestre	
Mínimo Anual de <25%> das Receitas de Impostos na Manutenção e Desenvolvimento do Ensino	443.173,16	25,00	6,95	
Mínimo Anual de 70% do FUNDEB na Remuneração dos Profissionais da Educação Básica	1.152.236,22	70,00	32,42	
Percentual de 45,51% da Complementação da União ao FUNDEB (VAAT) na Educação Infantil	182.969,65	45,51	18,71	
Mínimo de 15% da Complementação da União ao FUNDEB (VAAT) em Despesas de Capital	529.012,00	15,00	54,09	


RECEITAS DE OPERAÇÕES DE CRÉDITO E DESPESAS DE CAPITAL		Valor Apurado no Exercício	Saldo não realizado		
Receita de Operação de Crédito		0,00			0,00
Despesa de Capital Líquida		3.894.235,32			12.699.450,68
PROJEÇÃO ATUARIAL DOS REGIMES DE PREVIDÊNCIA		Exercício	10º Exercício	20º Exercício	35º Exercício
Plano Previdenciário					
Receitas Previdenciárias		0,00	0,00	0,00	0,00
Despesas Previdenciárias		0,00	0,00	0,00	0,00
Resultado Previdenciário		0,00	0,00	0,00	0,00
Plano Financeiro					
Receitas Previdenciárias		0,00	0,00	0,00	0,00
Despesas Previdenciárias		0,00	0,00	0,00	0,00
Resultado Previdenciário		0,00	0,00	0,00	0,00
RECEITA DA ALIENAÇÃO DE ATIVOS E APLICAÇÃO DOS RECURSOS		Valor Apurado no Exercício	Saldo a Realizar		
Receita de Capital Resultante da Alienação de Ativos			0,00		0,00
Aplicação dos Recursos da Alienação de Ativos			0,00		0,00
DESPESAS COM AÇÕES E SERVIÇOS PÚBLICOS DE SAÚDE		Valor Apurado Até o Bimestre	Limites Constitucionais Anuais		
			% Mínimo a Aplicar no Exercício	% Aplicado Até o Bimestre	
Despesas com Ações e Serviços Públicos de Saúde executadas com recursos de impostos		879.244,08	15,00	13,78	
DESPESAS DE CARÁTER CONTINUADO DERIVADAS DE PPP		Valor Apurado no Exercício Corrente			
Total das Despesas / RCL (%)		0,00			

FONTE:

LEYLA
CHRISTINE LEITE
LOUREIRO DE
FARIAS:954771014
1415

Assinado de forma digital por LEYLA CHRISTINE LEITE LOUREIRO DE FARIAS:954771014 15

LEYLA CHRISTINE LEITE L. DE FARIAS
CONTROLADORA GERAL



Assinado digitalmente
MÉRCIO JOSÉ TAVARES LOPES
CRC 17.181 AL

FRANCIS
CORREIA
BARROS DE
ARAUJO:009454
03496

Assinado de forma digital por FRANCIS CORREIA BARROS DE ARAUJO:00945403 496

FRANCIS CORREIA BARROS DE ARAUJO
PREFEITO